

DP DOWEN PAGIO®



Performance en **Acción**

CATÁLOGO
2022/23



Ampliamos nuestra GARANTÍA para todos los productos DOWEN PAGIO y DOWEN PAGIO MAGNUM a 2 AÑOS (no incluye accesorios)

Además contamos con la Red de Centros de Servicios Técnicos Autorizados más grande de Argentina, con 162 Centros en todo el País.

Más información sobre garantías, visítenos en: downenpagio.com.ar/garantia/

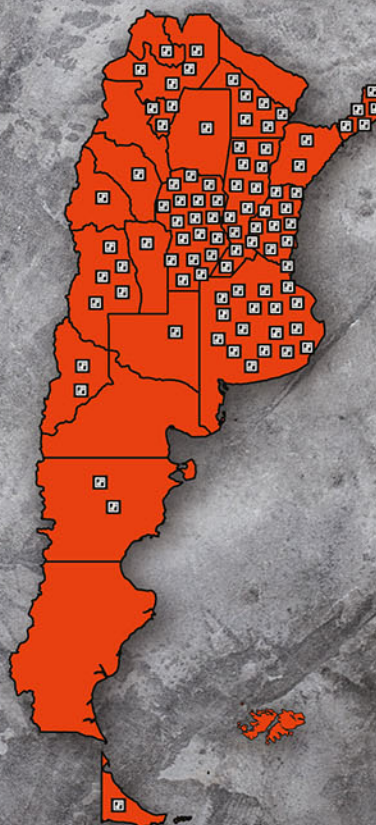
162

**CENTROS
DE SERVICIO
TÉCNICO**

**2
años**

GARANTÍA

DP DOWEN PAGIO



FLEX ONE

18V Li-ion



BATERÍA
TODOS LOS
MODELOS
TODOS LOS MODELOS UNA BATERÍA

35% MÁS POTENCIA
(QUE LAS BATERÍAS COMUNES)

70% MÁS DE VIDA ÚTIL

20% MÁS LIVIANA

15% MÁS COMPACTA



NUEVOS PRODUCTOS

TALADRO PERCUTOR A BATERÍA - 13 mm RECARGABLE - REVERSIBLE - 2 VELOCIDADES VARIABLES

Código: 9993112.5
Tipo: TPBB1318I
Tensión: 18 Vcc
Capacidad mandril: 13 mm
Torque máximo: 55 N.m
Velocidad variable: 0 - 600/0 - 2000 min-1
Golpes x minuto: 0 - 10800/0 - 36000 gpm



BATERÍA NO INCLUIDA

Utiliza Batería: 18 Vcc Flex One (2Ah Código 9998124) (4Ah Código 9998125)

CARGADOR NO INCLUIDO

Utiliza Cargador: 21 Vcc Flex One (Código 9998155)

LLAVE DE IMPACTO A BATERÍA - ENCASTRE 1/2" (12,5 mm) RECARGABLE - REVERSIBLE - VELOCIDAD VARIABLE



Código: 9993136.5
Tipo: LIBB18I
Tensión: 18 Vcc
Capacidad encastre: 1/2" (12,5 mm)
Torque máximo: 520 N.m
Velocidad: 0-2200/2600 min-1
Impactos: 0-2700/3000 ipm

BATERÍA NO INCLUIDA

Utiliza Batería: 18 Vcc Flex One (2Ah Código 9998124) (4Ah Código 9998125)

CARGADOR NO INCLUIDO

Utiliza Cargador: 21 Vcc Flex One (Código 9998155)

TALADRO A BATERÍA - 13 mm - RECARGABLE REVERSIBLE - 2 VELOCIDADES VARIABLES



Código: 9993120.5
Tipo: TB1318P
Tensión: 18 Vcc
Capacidad mandril: 13 mm
Torque máximo: 38 N.m
Velocidad variable: 0-440/0-1650 min-1

BATERÍA NO INCLUIDA

Utiliza Batería: 18 Vcc Flex One (2Ah Código 9998124) (4Ah Código 9998125)

CARGADOR NO INCLUIDO

Utiliza Cargador: 21 Vcc Flex One (Código 9998155)



TALADRO PERCUTOR A BATERÍA - 13 mm RECARGABLE - REVERSIBLE - 2 VELOCIDADES VARIABLES

Código: 9993121.5
Tipo: TPB1318P
Tensión: 18 Vcc
Capacidad mandril: 13 mm
Torque máximo: 40 N.m
Velocidad variable: 0-440/0-1650 min-1
Golpes x minuto: 0-7920/0-29700 gpm

BATERÍA NO INCLUIDA

Utiliza Batería: 18 Vcc Flex One (2Ah Código 9998124) (4Ah Código 9998125)

CARGADOR NO INCLUIDO

Utiliza Cargador: 21 Vcc Flex One (Código 9998155)

NUEVOS PRODUCTOS

LLAVE DE IMPACTO A BATERÍA - ENCASTRE 12,5 mm (1/2") RECARGABLE - REVERSIBLE - VELOCIDAD VARIABLE

ENCASTRE
1/2" (12,5 mm)

CARCAZA FRONTAL
con protección anti golpes

EMPUÑADURA SOFT GRIP
para un mayor control y confort

SOPORTE METÁLICO
para colgado en cinturón



Código: 9993139.5
Tipo: LIB18P
Tensión: 18 Vcc
Encastre: 1/2" (12,5 mm)
Torque máximo: 400 N.m
Velocidad variable: 0 - 2200 min-1
Impactos x minutos: 0 - 2700 ipm

BATERÍA NO INCLUIDA
Utiliza Batería: 18 Vcc Flex One
(2Ah Código 9998124) (4Ah Código 9998125)

CARGADOR NO INCLUIDO
Utiliza Cargador: 21 Vcc Flex One
(Código 9998155)

ATORNILLADOR DE IMPACTO A BATERÍA - PORTA PUNTAS HEXAGONAL 6,35 mm (1/4") - RECARGABLE - REVERSIBLE

PORTA PUNTAS HEXAGONAL
1/4" (6,35mm) con sistema
de expulsión rápida

LUZ LED FRONTAL
de gran espectro

EMPUÑADURA SOFT GRIP
para un mayor control y confort

SOPORTE METÁLICO
para colgado en cinturón



Código: 9993161.5
Tipo: AIB1318P
Tensión: 18 Vcc
Porta puntas encastre: 1/4" (6,35 mm)
Hexagonal
Torque máximo: 158 N.m
Velocidad variable: 0 - 3000 min-1

BATERÍA NO INCLUIDA
Utiliza Batería: 18 Vcc Flex One
(2Ah Código 9998124) (4Ah Código 9998125)

CARGADOR NO INCLUIDO
Utiliza Cargador: 21 Vcc Flex One
(Código 9998155)

AMOLADORA ANGULAR A BATERÍA - 115 mm (4-1/2") - RECARGABLE

EMPUÑADURA ANTIVIBRATORIA
para mayor confort, con alojamiento
para herramienta ajusta disco

EMPUÑADURA SOFT GRIP
para mayor control y confort

CABEZAL PORTA ENGRANAJES
de aluminio reforzado

INTERRUPTOR DE SEGURIDAD
con gran superficie de apoyo



Código: 9993180.5
Tipo: AAB18P
Tensión: 18 Vcc
Ø Disco: 115 mm (4-1/2")
Ø Eje: M14
Velocidad: 11000 min-1

*NO INCLUYE DISCO DE CORTE

BATERÍA NO INCLUIDA
Utiliza Batería: 18 Vcc Flex One
(2Ah Código 9998124) (4Ah Código 9998125)

CARGADOR NO INCLUIDO
Utiliza Cargador: 21 Vcc Flex One
(Código 9998155)

PISTOLA DE AIRE CALIENTE - DISPLAY DIGITAL - REGULADOR ELECTRÓNICO DE TEMPERATURA

CÓDIGO	9993461
Tipo	PACD2200P
Potencia	2200 W
Tensión	220 V~ 50 Hz
Temperatura de aire	I= 50°C II= 50°C - 650°C
Caudal de aire	I= 250 - 500 l/min II= 250 - 00 l/min



*Incluye: 1 espátula triangular y 4 boquillas intercambiables



BOQUILLA METÁLICA
reforzada

DISPLAY DIGITAL

REGULADOR ELECTRÓNICO
de Temperatura y Caudal

DISEÑO
para facilitar el
reposo de la pistola

EMPUÑADURA ERGONÓMICA
Soft Grip

**TALADRO PERCUTOR A BATERÍA - 13 mm
RECARGABLE - REVERSIBLE - 2 VELOCIDADES VARIABLES**

Código: 9993112
 Tipo: TPBB1318I
 Tensión Taladro: 18 Vcc
 Capacidad batería: 18 Vcc - 4,0 Ah
 Tensión cargador: 220 V ~ 50 Hz
 Tiempo carga batería: 2 horas
 Batería tipo: Ion-Litio
 Capacidad mandril: 13 mm
 Torque máximo: 55 N.m
 Velocidad variable: 0 - 600/0 - 2000 min-1
 Golpes x minuto: 0 - 10800/0 - 36000 gpm

CARGADOR DE BATERÍAS
 ULTRA RÁPIDO 1 hora de carga



MALETÍN PLÁSTICO
 para Protección y Transporte



MANDRIL METÁLICO
 para uso intensivo

SELECTOR CON 20 POSICIONES
 de Torque + Taladro + Percutor

SELECTOR 2 VELOCIDADES
 mecánicas

MOTOR CON TECNOLOGÍA BRUSHLESS
 sin escobillas otorgando mayor rendimiento aumentando la autonomía y performance

LUZ LED INCORPORADA
 para una mejor visión

EMPUÑADURA SOFT GRIP
 para un mayor control y confort

SOPORTE METÁLICO
 para colgado en cinturón



INDICADOR LED
 Nivel de carga de la batería



BRUSHLESS TECHNOLOGY
 SIN ESCOBILLAS

**LLAVE DE IMPACTO A BATERÍA - ENCASTRE 1/2" (12,5 mm)
RECARGABLE - REVERSIBLE - VELOCIDAD VARIABLE**

LUZ LED INCORPORADA
 para una mejor visión

MOTOR CON TECNOLOGÍA BRUSHLESS
 sin escobillas otorgando mayor rendimiento aumentando la autonomía y performance

CONTROL DE VELOCIDAD Y AUTOFRENADO
 mediante selector de alta o baja velocidad y autofrenado en reversa

EMPUÑADURA SOFT GRIP
 para un mayor control y confort

SOPORTE METÁLICO
 para colgado en cinturón



INDICADOR LED
 Nivel de carga de la batería



BRUSHLESS TECHNOLOGY
 SIN ESCOBILLAS

Código: 9993136
 Tipo: LIBB18I
 Tensión Llave de Impacto: 18 Vcc
 Capacidad batería: 18 Vcc - 4,0 Ah
 Tensión cargador: 220 V ~ 50 Hz
 Tiempo carga batería: 2 horas
 Batería tipo: Ion-Litio
 Capacidad encastre: 1/2" (12,5 mm)
 Torque máximo: 520 N.m
 Velocidad: 0-2200/2600 min-1
 Impactos: 0-2700/3000 ipm

CARGADOR DE BATERÍAS
 ULTRA RÁPIDO 2 horas de carga



MALETÍN PLÁSTICO
 para Protección y Transporte



**TALADRO A BATERÍA - 13 mm - RECARGABLE
REVERSIBLE - 2 VELOCIDADES VARIABLES**

SELECTOR CON 20 POSICIONES
 de Torque + Taladro

SELECTOR 2 VELOCIDADES
 mecánicas

LUZ LED INCORPORADA
 para una mejor visión

EMPUÑADURA SOFT GRIP
 para un mayor control y confort

SOPORTE METÁLICO
 para colgado en cinturón



INDICADOR LED
 Nivel de carga de la batería



Código: 9993120
 Tipo: TB1318P
 Tensión Taladro: 18 Vcc
 Capacidad batería: 18 Vcc - 2,0 Ah
 Tensión cargador: 220 V ~ 50 Hz
 Tiempo carga batería: 1 hora
 Batería tipo: Ion-Litio
 Capacidad mandril: 13 mm
 Torque máximo: 38 N.m
 Velocidad variable: 0-440/0-1650 min-1

CARGADOR DE BATERÍAS
 ULTRA RÁPIDO 1 hora de carga



MALETÍN PLÁSTICO
 para Protección y Transporte



SELECTOR CON 20 POSICIONES
 de Torque + Taladro + Percutor

SELECTOR 2 VELOCIDADES
 mecánicas

LUZ LED INCORPORADA
 para una mejor visión

EMPUÑADURA SOFT GRIP
 para un mayor control y confort

SOPORTE METÁLICO
 para colgado en cinturón



INDICADOR LED
 Nivel de carga de la batería



**TALADRO PERCUTOR A BATERÍA - 13 mm
RECARGABLE - REVERSIBLE - 2 VELOCIDADES VARIABLES**

CARGADOR DE BATERÍAS
 ULTRA RÁPIDO 1 hora de carga



MALETÍN PLÁSTICO
 para Protección y Transporte



Código: 9993121
 Tipo: TPB1318P
 Tensión Taladro: 18 Vcc
 Capacidad batería: 18 Vcc - 2,0 Ah
 Tensión cargador: 220 V ~ 50 Hz
 Tiempo carga batería: 1 hora
 Batería tipo: Ion-Litio
 Capacidad mandril: 13 mm
 Torque máximo: 40 N.m
 Velocidad variable: 0-440/0-1650 min-1
 Golpes x minuto: 0-7920/0-29700 gpm

ROTOMARTILLO A BATERÍA - 20 mm - 4 FUNCIONES RECARGABLE - VELOCIDAD VARIABLE

MANDRIL ENCASTRE SDS Plus

VARILLA GRADUADA para control de profundidad

SELECTOR PARA 4 FUNCIONES: Taladro-Taladro Percutor Martillo-Cincelador

EMPUÑADURA SOFT GRIP para un mayor control y confort

LUZ LED INCORPORADA para una mejor visión

INDICADOR LED Nivel de carga de la batería

EMPUÑADURA FRONTAL



Código: 9993195

Tipo: RM18SP

Tensión Rotomartillo: 18 Vcc

Tensión cargador: 220 V~ 50 Hz

Capacidad batería: 18 Vcc - 4,0 Ah

Tiempo carga batería: 2 horas

Batería tipo: Ion-Litio

Mandril encastre: SDS Plus

Cap. perf.: Concreto=20mm | Acero=13mm | Madera=30mm

Energía impacto: 2 joules

Velocidad variable: 0 - 1850 min⁻¹

Impactos por minuto: 0 - 4800 ipm

CARGADOR DE BATERÍAS ULTRA RÁPIDO 2 horas de carga



MALETÍN PLÁSTICO para Protección y Transporte



LLAVE DE IMPACTO A BATERÍA - ENCASTRE 12,5 mm (1/2") RECARGABLE - REVERSIBLE - VELOCIDAD VARIABLE

ENCASTRE 1/2" (12,5 mm)

CARCAZA FRONTAL con protección anti golpes

EMPUÑADURA SOFT GRIP para un mayor control y confort

SOPORTE METÁLICO para colgado en cinturón

INDICADOR LED Nivel de carga de la batería



Código: 9993139

Tipo: LI181P

Tensión Llave de Impacto: 18 Vcc

Tensión cargador: 220 V~ 50 Hz

Capacidad batería: 18 Vcc - 2,0 Ah

Tiempo carga batería: 1 hora

Batería tipo: Ion-Litio

Encastre: 1/2" (12,5 mm)

Torque máximo: 400 N.m

Velocidad variable: 0 - 2200 min⁻¹

Impactos x minutos: 0 - 2700 ipm

CARGADOR DE BATERÍAS ULTRA RÁPIDO 1 hora de carga



MALETÍN PLÁSTICO para Protección y Transporte



ATORNILLADOR DE IMPACTO A BATERÍA - PORTA PUNTAS HEXAGONAL 6,35 mm (1/4") - RECARGABLE - REVERSIBLE

PORTA PUNTAS HEXAGONAL 1/4" (6,35mm) con sistema de expulsión rápida

LUZ LED FRONTAL de gran espectro

EMPUÑADURA SOFT GRIP para un mayor control y confort

SOPORTE METÁLICO para colgado en cinturón

INDICADOR LED Nivel de carga de la batería



Código: 9993161

Tipo: AIB1318P

Tensión Atornillador: 18 Vcc

Tensión cargador: 220 V~ 50 Hz

Capacidad batería: 18 Vcc - 2,0 Ah

Tiempo carga batería: 1 hora

Batería tipo: Ion-Litio

Porta puntas encastre: 1/4" (6,35 mm) - Hexagonal

Torque máximo: 158 N.m

Velocidad variable: 0 - 3000 min⁻¹

CARGADOR DE BATERÍAS ULTRA RÁPIDO 1 hora de carga



MALETÍN PLÁSTICO para Protección y Transporte



SIERRA SABLE A BATERÍA - RECARGABLE - VELOCIDAD VARIABLE

SISTEMA "TOOL LESS" para el recambio de la hoja de sierra

EMPUÑADURA SOFT GRIP para mayor control y confort

DISPOSITIVO PARA REGULACIÓN de la profundidad, de fácil operación



Código: 9993166

Tipo: SSB18P

Tensión Sierra: 18Vcc

Batería tipo: Ion-Litio

Velocidad variable: 0 - 3000 min⁻¹

Recorrido del vástago: 25,4 mm

Capacidad de corte: Madera 80 mm | Metal: 10 mm

Accesorios incluidos: Hoja de sierra para madera.

BATERÍA NO INCLUIDA

Utiliza Batería: 18 Vcc Flex One (2Ah Código 9998124) (4Ah Código 9998125)

CARGADOR NO INCLUIDO

Utiliza Cargador: 21 Vcc Flex One (Código 9998155)

Accesorios

HOJAS DE SIERRA PARA SIERRA SABLE

- 9999704 Hoja de sierra para madera - L=150mm - Z:6 (dientes x pulgada) - 2 unidades
- 9999708 Hoja de sierra para madera - L=225mm - Z:6 (dientes x pulgada) - 2 unidades
- 9999712 Hoja de sierra para madera - L=300mm - Z:6 (dientes x pulgada) - 2 unidades
- 9999716 Hoja de sierra para madera - L=150mm - Z:14 (dientes x pulgada) - 2 unidades
- 9999733 Hoja de sierra para metal - L=150mm - Z:18 (dientes x pulgada) - 2 unidades
- 9999737 Hoja de sierra para metal - L=225mm - Z:18 (dientes x pulgada) - 2 unidades
- 9999741 Hoja de sierra para metal - L=150mm - Z:24 (dientes x pulgada) - 2 unidades
- 9999745 Hoja de sierra para metal - L=200mm - Z:10 (dientes x pulgada) - 2 unidades
- 9999760 Hoja de sierra para hielo (Acero Inoxidable) - L=300mm - Z:3 (dientes x pulgada) - 3 unidades



BATERÍA NO INCLUIDA
Utiliza Batería: 18 Vcc Flex One (2Ah Código 9998124) (4Ah Código 9998125)

CARGADOR NO INCLUIDO
Utiliza Cargador: 21 Vcc Flex One (Código 9998155)

HERRAMIENTA OSCILATORIA A BATERÍA - RECARGABLE

Código: 9993168
Tipo: HOB18P
Tensión Herramienta: 18Vcc
Batería tipo: Ion- Litio
Velocidad variable: 8000 - 18000 opm
Movimiento oscilatorio: 0° - 3,2°

- Accesorios incluidos:
- Base para lijar tipo delta 80 x 80 x 80 mm
 - 3 Hojas de lija tipo delta
 - Sierra semicircular para madera, plástico, yeso y metal
 - Sierra recta para madera y yeso
 - Cuchilla recta para cincelar

Accesorios HERRAMIENTA OSCILATORIA



- 9999802 Hoja de sierra semicircular 3-1/2" (89 mm) - Usos: Plástico / Madera / Yeso / Metal
- 9999810 Hoja de sierra de tungsteno semicircular 2-3/4" (70 mm) - Usos: Juntas / Ranuras
- 9999815 Hojas de lija - Tipo delta - 80 x 80 x 80 mm - G: 80 / G: 120 / G: 180
- 9999828 Hoja de sierra recta - 34 x 90 mm - Usos: Plástico / Yeso / Madera

SIERRA CALADORA A BATERÍA - RECARGABLE

Código: 9993170
Tipo: SCB18P
Tensión Caladora: 18 Vcc
Tensión cargador: 220 V ~ 50 Hz
Capacidad batería: 18 Vcc - 2,0 Ah
Tiempo carga batería: 1 hora
Batería tipo: Ion-Litio
Posiciones pendulares: 3
Profundidad de corte: Madera: 65 mm
Aluminio: 15 mm
Acero: 5 mm
Velocidad variable: 0 - 2500 min-1



Accesorios

HOJAS DE SIERRA PARA SIERRAS CALADORAS DE MANO

- 9999324 Hoja de sierra para madera L=100mm - Z:10 (dientes x pulgada) - 5 unidades
- 9999380 Hoja de sierra para metal L=77mm - Z:21 (dientes x pulgada) - 5 unidades



SIERRA CIRCULAR A BATERÍA - 165 mm (6-1/2") RECARGABLE

Código: 9993176
 Tipo: SCMB18P
 Tensión Sierra: 18 Vcc
 Tensión cargador: 220 V - 50 Hz
 Capacidad batería: 18 Vcc - 4,0 Ah
 Tiempo carga batería: 2 horas
 Batería tipo: Ion-Litio
 Ø Disco: 165 mm (6-1/2") x 24 dientes / Eje: M16
 Ángulo corte: 45° - 90°
 Capacidad de corte: 90°= 54 mm / 45°= 40 mm
 Velocidad: 3800 min-1



Accesorios

DISCO PARA SIERRAS CIRCULARES

- 9998632 Disco para Sierra Circular 165 x 1,5 x 16 mm - 24 dientes



LIJADORA ROTO-ORBITAL A BATERÍA - Ø 125 mm RECARGABLE

Código: 9993177
 Tipo: LROB125P
 Tensión Lijadora: 18 Vcc
 Batería tipo: Ion-Litio
 Velocidad variable: 6000-12000 min.-1
 Base porta lija: Ø 125 mm
 Órbita: Ø 2 mm

BATERÍA NO INCLUIDA
 Utiliza Batería: 18 Vcc Flex One (2Ah Código 9998124) (4Ah Código 9998125)

CARGADOR NO INCLUIDO
 Utiliza Cargador: 21 Vcc Flex One (Código 9998155)

LIJADORA ORBITAL A BATERÍA - BASE 90 x 187 mm RECARGABLE

Código: 9993179
 Tipo: LOB90P
 Tensión Lijadora: 18 Vcc
 Batería tipo: Ion-Litio
 Velocidad: 13000 min.-1
 Base porta lija: 90 x 187 mm
 Órbita: Ø 2 mm

BATERÍA NO INCLUIDA
 Utiliza Batería: 18 Vcc Flex One
 (2Ah Código 9998124) (4Ah Código 9998125)

CARGADOR NO INCLUIDO
 Utiliza Cargador: 21 Vcc Flex One
 (Código 9998155)



AMOLADORA ANGULAR A BATERÍA - 115 mm (4-1/2") - RECARGABLE

EMPUÑADURA ANTIVIBRATORIA para mayor confort, con alojamiento para herramienta ajusta disco

EMPUÑADURA SOFT GRIP para mayor control y confort

CABEZAL PORTA ENGRANAJES de aluminio reforzado

INTERRUPTOR DE SEGURIDAD con gran superficie de apoyo



INDICADOR LED Nivel de carga de la batería

CARGADOR DE BATERÍAS ULTRA RÁPIDO 2 horas de carga



Código: 9993180
 Tipo: AAB18P
 Tensión Amoladora: 18 Vcc
 Capacidad batería: 18 Vcc - 4,0 Ah
 Tensión cargador: 220 V - 50 Hz
 Tiempo carga batería: 2 horas
 Batería tipo: Ion-Litio
 Ø Disco: 115 mm (4-1/2")
 Ø Eje: M14
 Velocidad: 11000 min-1

*NO INCLUYE DISCO DE CORTE

PARLANTE BLUETOOTH A BATERÍA - RECARGABLE

PANEL DE CONTROL PROTEGIDO con 5 botones fácil de usar

SALIDA 3,5 mm Auxiliar

PUERTO USB para carga

ENTRADA ALIMENTACIÓN DC-18 Vcc (fuente no incluida)

CONEXIÓN BLUETOOTH Y PUERTO USB para carga de teléfonos o tablet

EMPUÑADURA PARA TRASLADO flexible

Código: 9993186
 Tipo: PBB18P
 Tensión Parlante: 18 Vcc
 Batería tipo: Ion-Litio
 Salida del parlante: 15 W
 Impedancia: 8 Ω
 Salida auxiliar: 3,5 mm
 Conexión: Bluetooth
 Puerto USB de carga: 5 Vcc 1 Ah

BATERÍA NO INCLUIDA
 Utiliza Batería: 18 Vcc Flex One
 (2Ah Código 9998124) (4Ah Código 9998125)

CARGADOR NO INCLUIDO
 Utiliza Cargador: 21 Vcc Flex One
 (Código 9998155)

LINTERNA LED A BATERÍA - RECARGABLE

3W LED

LUZ LED 3 W DE POTENCIA con dos intensidades

Rotación Vertical 0° - 180°

Rotación Horizontal 0° - 180°

SOPORTE METÁLICO para colgado en cinturón

INTERRUPTOR 2 intensidades

SOPORTE METÁLICO para apoyo o colgado

Código: 9993188
 Tipo: LLB18P
 Tensión Linterna: 18 Vcc
 Batería tipo: Ion-Litio
 Potencia LED: 3 Watts
 Rotación: Horizontal : 0°-180°
 Vertical: 0°-180°

BATERÍA NO INCLUIDA
 Utiliza Batería: 18 Vcc Flex One
 (2Ah Código 9998124) (4Ah Código 9998125)

CARGADOR NO INCLUIDO
 Utiliza Cargador: 21 Vcc Flex One
 (Código 9998155)

INFLADOR A BATERÍA - RECARGABLE

Código: 9993191
 Tipo: IB18P
 Tensión Inflador: 18 Vcc
 Caudal máximo: 14 l/min
 Presión máxima: 10,5 Bar (150 PSI)

Accesorios incluidos
 Pico para pelotas - Pico para bicicletas
 Pico universal - Manguera flexible 550 mm con pico para automóviles



BATERÍA NO INCLUIDA
 Utiliza Batería: 18 Vcc Flex One (2Ah Código 9998124) (4Ah Código 9998125)

CARGADOR NO INCLUIDO
 Utiliza Cargador: 21 Vcc Flex One (Código 9998155)

PULSADOR DE FÁCIL OPERACIÓN para retirar el recipiente porta polvo

EMPUÑADURA SOFT GRIP para mayor control y confort

FILTRO EPA de gran capacidad y máximo filtrado



BATERÍA NO INCLUIDA
 Utiliza Batería: 18 Vcc Flex One (2Ah Código 9998124) (4Ah Código 9998125)

CARGADOR NO INCLUIDO
 Utiliza Cargador: 21 Vcc Flex One (Código 9998155)

ASPIRADORA A BATERÍA - RECARGABLE

Código: 9993192
 Tipo: AB18P
 Tensión Aspiradora: 18 Vcc
 Batería tipo: Ion- Lítio
 Potencia de aspirado: 3,8 kPa
 Flujo de aire: 1,1 m³/min
 Capacidad recipiente porta polvo: 500 ml

Accesorios incluidos: Boquilla esquinera
 Prolongación de 460 mm - Boquilla ovalada con cepillo - Accesorio para pisos y alfombras - Filtro textil - Soporte para boquilla

SOPLADOR/ASPIRADOR A BATERÍA - RECARGABLE

Código: 9993194
 Tipo: SAB18P
 Tensión Soplador/Aspirador: 18 Vcc
 Batería tipo: Ion- Lítio
 Succión (aspirador): 4,5 kPa
 Velocidad de aire (soplador): 63,5 m/s
 Función: Soplador/Aspirador

BATERÍA NO INCLUIDA
 Utiliza Batería: 18 Vcc Flex One (2Ah Código 9998124) (4Ah Código 9998125)

CARGADOR NO INCLUIDO
 Utiliza Cargador: 21 Vcc Flex One (Código 9998155)



SISTEMA DE ENFRIAMIENTO AUTOMÁTICO
 Continúa 5" después de haber liberado el pulsador de funcionamiento

MÁXIMA VELOCIDAD EN CALENTAMIENTO
 En solo 36" alcanza la temperatura máxima de 500 °C

INNOVADOR SISTEMA CELULAR de calentamiento y control electrónico de la temperatura

LUZ LED para una mejor visión en el área de trabajo

SOPORTE PLEGABLE para colgado

EMPUÑADURA "SOFT GRIP" para mayor control y confort

PISTOLA DE AIRE CALIENTE A BATERÍA - RECARGABLE

Código: 9993193
 Tipo: PACB18P
 Tensión Pistola: 18 Vcc
 Batería tipo: Ion- Lítio
 Temperatura máxima: 500 °C
 Caudal de aire: 200 l/min

Incluye tres boquillas

BATERÍA NO INCLUIDA
 Utiliza Batería: 18 Vcc Flex One (2Ah Código 9998124) (4Ah Código 9998125)

CARGADOR NO INCLUIDO
 Utiliza Cargador: 21 Vcc Flex One (Código 9998155)



EQUIPO PARA PINTAR COMPACT-HVLP CON COMPRESOR INCORPORADO A BATERÍA - RECARGABLE

Código: 9993190
 Tipo: EPCB18P
 Tensión Equipo: 18 Vcc
 Caudal máximo: 700 ml/min
 Boquillas: Ø 2.0 mm - Ø 2.5 mm
 Capacidad Recipiente: 900 ml

BATERÍA NO INCLUIDA

Utiliza Batería: **18 Vcc Flex One**
 (2Ah Código 9998124) (4Ah Código 9998125)

CARGADOR NO INCLUIDO

Utiliza Cargador: **21 Vcc Flex One**
 (Código 9998155)



BORDEADORA A BATERÍA - Ø CORTE 250 mm - RECARGABLE



Código: 9993020
 Tipo: BB1018SP
 Tensión Bordeadora: 18 Vcc
 Capacidad corte: Ø 250 mm / Ø 300 mm
 Ø Tanza: 1,65 mm
 Velocidad: 7200 min-1
 Rotación cabezal: 0°-90°
 Rotación empuñadura: 0°-180°

BATERÍA NO INCLUIDA

Utiliza Batería: **18 Vcc Flex One**
 (2Ah Código 9998124) (4Ah Código 9998125)

CARGADOR NO INCLUIDO

Utiliza Cargador: **21 Vcc Flex One**
 (Código 9998155)

CORTA SETOS A BATERÍA - CUCHILLA DE 560 mm - RECARGABLE



Código: 9993030
 Tipo: CCB2218SP
 Tensión Corta Setos: 18 Vcc
 Largo cuchilla: 560 mm
 Velocidad: 1050 min-1
 Capacidad máx. de corte: Ø 19 mm

BATERÍA NO INCLUIDA

Utiliza Batería: **18 Vcc Flex One**
 (2Ah Código 9998124) (4Ah Código 9998125)

CARGADOR NO INCLUIDO

Utiliza Cargador: **21 Vcc Flex One**
 (Código 9998155)

PODADORA Y CORTA SETOS DE ALTURA A BATERÍA - RECARGABLE

Código: 9993032
 Tipo: SCPAB18SP
 Tensión Podadora y Corta Setos: 18 Vcc
 Espada Podadora: 200 mm
 Capacidad de corte Podadora: 165 mm
 Velocidad Podadora: 2500 min-1
 Cadena paso: 3/8"
 Capacidad depósito aceite: 60 ml
 Largo cuchilla Corta Setos: 420 mm
 Velocidad Corta Setos: 2100 min-1
 Capacidad máxima corte: Ø 16 mm
 Cuchilla: doble efecto
 Cabezal Corta Setos ajustable: 75°, 60°, 45°, 30°, 0°, -15°, -30°, -45°, -60°



BATERÍA NO INCLUIDA

Utiliza Batería: **18 Vcc Flex One**
 (2Ah Código 9998124) (4Ah Código 9998125)

CARGADOR NO INCLUIDO

Utiliza Cargador: **21 Vcc Flex One**
 (Código 9998155)

BATERÍA 18 Vcc - 2.0 Ah

**18V Li-Ion
2.0Ah**



INDICADOR LED
Nivel de carga de la batería

Código: 9998124
Batería tipo: Ion-Litio
Capacidad: 18 Vcc - 2,0 Ah
Temperatura máx.: 50 °C
Tiempo de carga: 1 hora

BATERÍA 18 Vcc - 4.0 Ah

**18V Li-Ion
4.0Ah**



INDICADOR LED
Nivel de carga de la batería

Código: 9998125
Batería tipo: Ion-Litio
Capacidad: 18 Vcc - 4,0 Ah
Temperatura máx.: 50 °C
Tiempo de carga: 2 horas

CARGADOR DE BATERÍAS - FLEX ONE

Código: 9998155
Potencia: 60 W
Entrada: 220 V~ 50 Hz
Salida: 21 Vcc - 2,4 A
Tiempo carga batería: 1 hora (Batería 2.0 Ah)
2 horas (Batería 4.0 Ah)



INDICADOR LED
Nivel de carga de la batería

**HERRAMIENTAS A BATERÍA
& ACCESORIOS**



TALADRO A BATERÍA 10 mm - RECARGABLE - REVERSIBLE

CÓDIGO	9992979
Tipo	TAB12HE
Tensión Taladro	12 Vcc
Capacidad batería	12 Vcc - 1,5 Ah
Tensión cargador	100/240 V~ 50/60 Hz
Potencia cargador	21 W
Tiempo carga batería	1 hora
Batería tipo	Ion-Litio
Capacidad mandril	10 mm
Torque máximo	15 N.m
Velocidad	0 - 700 min-1

SELECTOR CON 18 POSICIONES
de torque + Taladro

MANDRIL
10 mm

LUZ LED
Incorporada

INTERRUPTOR
Encendido/Apagado

EMPUÑADURA ERGONÓMICA
para mayor control y confort



12V Li-Ion

SELECTOR SENTIDO DE GIRO
Izquierda/Derecha

INDICADOR LED
nivel de carga de la batería

BATERÍA 12 Vcc
Ion-Litio



TALADRO-ATORNILLADOR A BATERÍA - 10 mm
2 VELOCIDADES VARIABLES - RECARGABLE - REVERSIBLE

12V Li-Ion

CÓDIGO	9992981
Tipo	TAB12H
Tensión Taladro	12 Vcc
Capacidad batería	12 Vcc - 1,5 Ah
Tensión cargador	100/240 V~ 50/60 Hz
Tiempo carga batería	1 hora
Potencia cargador	21 W
Batería tipo	Ion-Litio
Capacidad mandril	10 mm
Torque máximo	30 N.m
Velocidad variable	0-400 / 0-1400 min-1
Capacidad Atornillador	6,35 mm (1/4")

TALADRO - PERCUTOR - ATORNILLADOR A BATERÍA - 10 mm
2 VELOCIDADES VARIABLES - RECARGABLE - REVERSIBLE

CÓDIGO	9992983
Tipo	TAPB12H
Tensión Taladro	12 Vcc
Capacidad batería	12 Vcc - 1,5 Ah
Tensión cargador	100/240 V~ 50/60 Hz
Potencia cargador	21 W
Tiempo carga batería	1 hora
Batería tipo	Ion-Litio
Capacidad mandril	10 mm
Torque máximo	30 N.m
Velocidad variable	0-400 / 0-1400 min-1
Impactos	21000 ipm



12V Li-Ion

12V Li-Ion



ATORNILLADOR A BATERÍA - 6,35 mm (1/4") - PORTA PUNTAS HEXAGONAL - RECARGABLE - REVERSIBLE

CÓDIGO	9992985
Tipo	AAB12H
Tensión Atornillador	12 Vcc
Capacidad batería	12 Vcc - 1,5 Ah
Tensión cargador	100/240 V~ 50/60 Hz
Potencia cargador	21 W
Tiempo carga batería	1 hora
Batería tipo	Ion-Litio
Porta puntas encastre	6,35 mm (1/4") Hex.
Torque máximo	100 N.m
Velocidad variable	0-2400 min-1

12V Li-Ion

LLAVE CRIQUE ENCASTRE 3/8" A BATERÍA - RECARGABLE - REVERSIBLE

CÓDIGO	9992987
Tipo	LC38SP
Tensión Llave Crique	12 Vcc
Capacidad batería	12 Vcc - 1,5 Ah
Tensión cargador	100/240 V~ 50/60 Hz
Potencia cargador	21 W
Tiempo carga batería	1 hora
Batería tipo	Ion-Litio
Encastre	3/8"
Torque máximo	40 N.m
Velocidad	230 min-1



12V Li-Ion



SIERRA SABLE A BATERÍA- RECARGABLE

CÓDIGO	9992989
Tipo	SSB12SP
Tensión Sierra Sable	12 Vcc
Capacidad batería	12 Vcc - 1,5 Ah
Tensión cargador	100/240 V~ 50/60 Hz
Potencia Cargador	21 W
Tiempo carga batería	1 hora
Batería tipo	Ion-Litio
Velocidad variable	0-3000 min.-1
Recorrido del vástago	15 mm
Capacidad de corte	Madera: 65 mm Metal: 8 mm

Incluye: Hoja de sierra para madera

ATORNILLADOR A BATERÍA - RECARGABLE - REVERSIBLE

3,6V Li-Ion

CÓDIGO	9993147
Tipo	AB3,6HN
Tensión Atornillador	3,6 Vcc
Tensión cargador	100/240 V~ 50/60 Hz
Batería tipo	Ion-Litio
Tiempo carga batería	3 - 5 horas
Porta puntas encastre	6,35 mm (1/4") Hex.
Torque máximo	5 N.m
Velocidad	210 min-1



Incluye: 6 bits Hexagonales + Extensión Hexagonal

ROTOX XTREME



Incluye: 7 bits Hexagonales de 1/4" x 25 mm

ATORNILLADOR A BATERÍA - RECARGABLE - REVERSIBLE

3,6V Li-Ion

CÓDIGO	9993149
Tipo	ABC4H
Tensión Atornillador	3,6 Vcc
Tensión Cargador	100/240 V~ 50/60 Hz
Batería tipo	Ion-Litio
Tiempo carga batería	3-5 horas
Porta puntas encastre	6,35 mm (1/4") Hex.
Torque máximo	4,5 N.m
Velocidad	200 min-1

SET DE 72 ACCESORIOS PARA ATORNILLADORES



CÓDIGO	DESCRIPCIÓN
9999166	Set de accesorios de 75 piezas - Encastre 1/4"

ACCESORIOS TALADRO-ATORNILLADOR A BATERÍA



CÓDIGO	DESCRIPCIÓN
9998115	Batería 12 V - 1,5 Ah para 9992979/9992981/ 9992983/ 9992985/9992987/9992989
9998131	Cargador de batería para 9993147/9993149
9998137	Cargador de batería para 9992979/9992981/ 9992983/ 9992985/9992987/9992989

ENGRAPADORA A BATERÍA - RECARGABLE

CÓDIGO	9993152
Tipo	EB12SP
Tensión Engrapadora	3,6 Vcc
Capacidad batería	1,5 Ah
Batería tipo	Ion-Litio
Cargador puerto	Mini USB
Grapas	6 a 12 mm T50 (Corona 10,7 mm)
Velocidad	60 disparos por minuto
Capacidad cargador	100 grapas



**AMOLADORAS ANGULARES
RECTAS/LUSTRALIJADORAS
PULIDORAS/HERRAMIENTA
OSCILATORIA
& ACCESORIOS**



AMOLADORA ANGULAR - 115 mm (4-1/2") - 800 W

CÓDIGO	9993220.4
Tipo	AA115H3
Potencia	800 W
Tensión	220 V~ 50 Hz
Velocidad	12000 min-1
Ø Disco	115 mm (4-1/2")
Rosca del eje	M14 (5/8"-11)

*NO INCLUYE DISCO DE CORTE

AMOLADORA ANGULAR - 115 mm (4-1/2") - 900 W



*NO INCLUYE DISCO DE CORTE

CÓDIGO	9993220.7
Tipo	AA115H4
Potencia	900 W
Tensión	220 V~ 50 Hz
Velocidad	12000 min-1
Ø Disco	115 mm (4-1/2")
Rosca del eje	M14 (5/8"-11)

AMOLADORA ANGULAR - 115 mm (4-1/2") - 1050 W



*NO INCLUYE DISCO DE CORTE

CÓDIGO	9993220.9
Tipo	AA115SP2
Potencia	1050 W
Tensión	220 V~ 50 Hz
Velocidad	12000 min-1
Ø Disco	115 mm (4-1/2")
Rosca del eje	M14 (5/8"-11)



AMOLADORA ANGULAR - 115 mm (4-1/2") - 750 W



*NO INCLUYE DISCO DE CORTE

APTA PARA POLVO Y MAMPOSTERÍA

CÓDIGO	9993221
Tipo	AA115P
Potencia	750 W
Tensión	220 V~ 50 Hz
Velocidad	11000 min-1
Ø Disco	115 mm (4-1/2")
Rosca del eje	M14 (5/8"-11)

AMOLADORA ANGULAR - 115/125 mm (4-1/2" - 5") - 1250 W

CÓDIGO	9993224.2
Tipo	AA125SPL
Potencia	1250 W
Tensión	220 V~ 50 Hz
Velocidad variable	4000 - 12000 min-1
Ø Disco	115/125 mm (4-1/2" - 5")
Rosca del eje	M14 (5/8"-11)



*NO INCLUYE DISCO DE CORTE

AMOLADORA ANGULAR - 180 mm (7") - 2100 W



CÓDIGO	9993240.1
Tipo	AA180P1
Potencia	2100 W
Tensión	220 V~ 50 Hz
Velocidad	8500 min ⁻¹
Ø Disco	180 mm (7")
Rosca del eje	M14 (5/8"-11)

*NO INCLUYE DISCO DE CORTE

AMOLADORA ANGULAR - 230 mm (9") - 2100 W



*NO INCLUYE DISCO DE CORTE

CÓDIGO	9993250.1
Tipo	AA230P1
Potencia	2100 W
Tensión	220 V~ 50 Hz
Velocidad	8500 min ⁻¹
Ø Disco	230 mm (9")
Rosca del eje	M14 (5/8"-11)

AMOLADORA ANGULAR - 180 mm (7") - 2300 W



*NO INCLUYE DISCO DE CORTE

CÓDIGO	9993244.2
Tipo	AA180M
Potencia	2300 W
Tensión	220 V~ 50 Hz
Velocidad	6000 min ⁻¹
Ø disco	180 mm (7")
Rosca del eje	M14 (5/8"-11)

AMOLADORA ANGULAR - 230 mm (9") - 2300 W

CÓDIGO	9993254.2
Tipo	AA230M
Potencia	2300 W
Tensión	220 V~ 50 Hz
Velocidad	6200 min ⁻¹
Ø disco	230 mm (9")
Rosca del eje	M14 (5/8"-11)



*NO INCLUYE DISCO DE CORTE

AMOLADORA RECTA - 6,35 mm (1/4")



CÓDIGO	9993280
Tipo	AR25SP
Potencia	680 W
Tensión	220 V~ 50 Hz
Velocidad variable	0-28000 min-1
Boquilla porta puntas	6,35 mm (1/4")

PULIDORA ROTO-ORBITAL - Ø 150 mm

CÓDIGO	9993453
Tipo	PR150P
Potencia	850 W
Tensión	220 V~ 50 Hz
Velocidad variable	2000 - 6400 min-1
Ø Disco	150 mm (6")



Incluye:
Disco de Goma
+ Esponja para Pulir

LUSTRA-LIJADORA ANGULAR 180 mm (7")

CÓDIGO	9993450.2
Tipo	LA180P
Potencia	1300 W
Tensión	220 V~ 50 Hz
Velocidad variable	1000 - 3600 min-1
Ø Disco	180 mm (7")
Rosca del eje	M14 (5/8"-11)



Incluye:
Disco de Goma
+ Paño para Pulir



PULIDORA LUSTRADORA - 240 mm

CÓDIGO	9993454
Tipo	PL240H
Potencia	120 W
Tensión	220 V~ 50 Hz
Velocidad	3200 min-1
Ø Pad	240 mm
Ø Orbital	12,7 mm



Incluye:
2 Paños para Pulir



HERRAMIENTA OSCILATORIA - ALTA FRECUENCIA

CÓDIGO	9993484
Tipo	H0300
Potencia	300 W
Tensión	220 V~ 50 Hz
Velocidad variable	10000-18000 opm
Movimientos oscilatorios	0° - 2,8°

SISTEMA DE VENTILACIÓN
frontal del motor, para mayor rendimiento

EMPUÑADURA SOFT GRIP
para mayor control y confort

REGULACIÓN DE VELOCIDAD
electrónica



Incluye:
3 Hojas de lija tipo delta, Sierra Semicircular para madera, plástico, yeso y metal, Sierra Recta para madera y yeso, Cuchilla recta para cincelar



ACCESORIOS HERRAMIENTA OSCILATORIA

CÓDIGO	DESCRIPCIÓN
9999802	Hoja de sierra semicircular 3-1/2" (89 mm) - Plástico / Madera / Yeso / Metal
9999810	Hoja de sierra de tungsteno semicircular 2-3/4" (70 mm) - Juntas / Ranuras
9999815	Hojas de lija - Tipo delta - 80 x 80 x 80 mm - G: 80 / G: 120 / G: 180
9999828	Hoja de sierra recta - 34 x 90 mm - Plástico / Yeso / Madera



MINITORNOS/GRABADOR & ACCESORIOS



32 PIEZAS INCLUIDAS

PULSADOR PARA RECAMBIO
rápido de accesorios

VISOR LED INDICADOR
nivel de velocidad

VELOCIDAD VARIABLE
de 3 posiciones

CONEXIÓN MINI USB
para recarga con cualquier cargador de 5 Vcc (CARGADOR NO INCLUIDO)

EMPUÑADURA FRONTAL
Soft Grip

BOQUILLA PORTA PUNTAS
de 2,3 mm



Accesorios Incluidos
32 Piezas

MINITORNO MANUAL - BATERÍA RECARGABLE

CÓDIGO	9993462
Tipo	MMB23SP
Tensión	3,6 Vcc
Capacidad batería	600 mAh
Batería tipo	Ion-Litio
Cargador puerto	Mini USB
Tiempo de carga	2 Horas (USB)
Boquilla Ø	2,3 mm
Velocidad variable	I:5000min-1/II:10000min-1/III:15000min-1

MINITORNO MANUAL - BATERÍA RECARGABLE

24
PIEZAS
INCLUIDAS



CÓDIGO	9993463
Tipo	MMB32P
Tensión	3,6 Vcc
Capacidad batería	1500 mAh
Batería tipo	Ion-Litio
Cargador puerto	Mini USB
Tiempo de carga	3-5 Horas (USB)
Boquilla Ø	3,2 mm
Velocidad variable	5000-18000 min-1



250
PIEZAS
INCLUIDAS



MINITORNO MANUAL - VELOCIDAD VARIABLE

CÓDIGO	9993466
Tipo	MM160P
Potencia	160 W
Tensión	220 V~ 50 Hz
Velocidad variable	8000-35000 min-1
Boquilla Ø	3,2 mm

MINITORNO MANUAL - VELOCIDAD VARIABLE

130
PIEZAS
INCLUIDAS

CÓDIGO	9993468
Tipo	MMD160P
Potencia	160 W
Tensión	220 V~ 50 Hz
Velocidad variable	8000-35000 min-1
Boquilla Ø	3,2 mm



9999210 ▶

9999230 ▶

9999220



◀ 9999202

ACCESORIOS PARA MINITORNOS

CÓDIGO	DESCRIPCIÓN
9999202	Set de accesorios de 32 piezas - Vástago 2,3 mm
9999210	Set de accesorios de 118 piezas - Vástago 3,2 mm
9999220	Set de accesorios de 180 piezas - Vástago 3,2 mm
9999230	Set de accesorios de 208 piezas - Vástago 3,2 mm

GRABADOR ELÉCTRICO - 15 W

CÓDIGO	9993506.1
Tipo	GE5H1
Potencia	15 W
Tensión	220 V~ 50 Hz

Adecuado para grabados en

- Metal
- Madera
- Plástico
- Cerámica
- Vidrio



5 POSICIONES DE AJUSTE PARA DIFERENTES GRABADOS



Incluye 2 plantillas para diferentes grabados



PISTOLAS ENCOLADORAS & ACCESORIOS



Ø 7,2 mm
utiliza Barras

8-10 g/min
Boquilla de precisión

5-7
Pre calentamiento Rápido



Incluye: 2 barras de 7,2 mm

PISTOLA ENCOLADORA - 20 W

CÓDIGO	9993510
Tipo	PE20H
Potencia	20 W
Tensión	220 V~ 50 Hz
Tiempo pre calentamiento	5-7 min.
Caudal de pegado aprox.	8-10 gramos x minuto
Utiliza barras	Ø 7,2 mm

PISTOLA ENCOLADORA - 40 W

CÓDIGO	9993514
Tipo	PE40SP
Potencia	40 W
Tensión	220 V~ 50 Hz
Tiempo pre calentamiento	3-5 min.
Caudal de pegado aprox.	8-12 gramos x minuto
Utiliza barras	Ø 11,2 mm

Incluye: 2 barras de 11,2 mm



Ø 11,2 mm
utiliza Barras

8-12 g/min
Boquilla de precisión

3-5
Pre calentamiento Rápido

PISTOLA ENCOLADORA - 30 W - ALTO CAUDAL - PROFESIONAL

CÓDIGO	9993516
Tipo	PE30P
Potencia	30 W
Tensión	220 V~ 50 Hz
Tiempo pre calentamiento	3-5 min.
Caudal de pegado aprox.	20-30 gramos x minuto
Utiliza barras	Ø 11,2 mm



*Incluye:
2 Barras de 11,2 mm

BARRAS ADHESIVAS



CÓDIGO	DESCRIPCIÓN
9999112	Ø 7,2 x 300 mm - 12 unidades
9999114	Ø 11,2 x 300 mm - 12 unidades

**CORTA CONCRETO
SOPLADOR PARA TALLER**



CORTADORA DE CONCRETO - 115 mm (4-1/2")

CÓDIGO	9993480.1
Tipo	CC115SP
Potencia	1200 W
Tensión	220 V~ 50 Hz
Ø Disco máximo	115 mm (4-1/2")
Ø Eje	22mm
Velocidad	13000 min-1
Profundidad corte máx.	0°: 34 mm 45°: 21 mm



9998454



9998464



9998474



DISCOS DIAMANTADOS

CÓDIGO	DESCRIPCIÓN
9998454	Disco Diamantado Continuo - Corte húmedo - 110 x 20 x 1,8 mm
9998464	Disco Diamantado Segmentado - Corte seco - 110 x 20 x 1,8 mm
9998474	Disco Diamantado Turbo - Corte seco - 110 x 20 x 2,0 mm

SOPLADOR/ASPIRADOR - ELÉCTRICO

CÓDIGO	9993518
Tipo	SA4SP
Potencia	600 W
Tensión	220 V~ 50 Hz
Velocidad variable	0-16000 min-1
Caudal de aire	4 m3/min



ATORNILLADOR TALADROS PERCUTORES



MAGNUM
By **DOWEN PAGIO**

SOPORTE PARA COLGADO
en el cinturón. Cinturón incorporado en la empuñadura para mejor sujeción

BOQUILLA PORTA PUNTAS
Hexagonal de 6,35 mm (1/4")

SISTEMA REGULACIÓN DE PROFUNDIDAD
Recomendado para uso en placas de yeso y madera

INTERRUPTOR CON VELOCIDAD
variable de potencia constante

EMPUÑADURA SOFT GRIP
para mayor control y confort

ATORNILLADOR ELÉCTRICO CON REGULADOR DE PROFUNDIDAD - 6,35 mm (1/4")

CÓDIGO	9993417
Tipo	AE6P1
Potencia	600 W
Tensión	220 V~ 50 Hz
Velocidad variable	0 - 4500 min-1
Torque máximo	8 N.m
Porta puntas encastre	6,35 mm (1/4") Hex.

TALADRO - ATORNILLADOR 13 mm - 2 VELOCIDADES MECÁNICAS VARIABLES - REVERSIBLE

CÓDIGO	9993801
Tipo	TA13P
Potencia	400 W
Tensión	220 V~ 50 Hz
Velocidad variable	0-400/0-1450 min-1
Mandril Ø	13 mm
Torque máximo	35 N.m
Selector torque	23 + Taladro



TALADRO PERCUTOR - 10 mm - REVERSIBLE



CÓDIGO	9993804
Tipo	TP10F
Potencia	500 W
Tensión	220 V~ 50 Hz
Ø mandril	10 mm
Velocidad	3000 min-1

TALADRO PERCUTOR - 10 mm - VELOCIDAD VARIABLE - REVERSIBLE



CÓDIGO	9993806
Tipo	TP10V
Potencia	550 W
Tensión	220 V~ 50 Hz
Ø mandril	10 mm
Velocidad variable	0 - 3000 min-1

TALADRO PERCUTOR - 13 mm VELOCIDAD VARIABLE - REVERSIBLE

CÓDIGO	9993807
Tipo	TP13V1
Potencia	600 W
Tensión	220 V~ 50 Hz
Ø mandril	13 mm
Velocidad variable con potencia continua	0 - 2700 min-1
Impactos por minuto	0 - 43200 ipm



TALADRO PERCUTOR - 13 mm - VELOCIDAD VARIABLE REVERSIBLE

CÓDIGO	9993808
Tipo	TP13V
Potencia	600 W
Tensión	220 V~ 50 Hz
Ø mandril	13 mm
Velocidad variable	0-2700 min-1



TALADRO PERCUTOR - 13 mm - VELOCIDAD VARIABLE REVERSIBLE

CÓDIGO	9993814
Tipo	TP13VP
Potencia	800 W
Tensión	220 V~ 50 Hz
Ø mandril	13 mm
Velocidad variable	0-2700 min-1

TALADRO PERCUTOR - 13 mm VELOCIDAD VARIABLE - REVERSIBLE



CÓDIGO	9993829
Tipo	TP132P1
Potencia	950 W
Tensión	220 V~ 50 Hz
Ø mandril	13 mm
Velocidad variable	0-3000 min-1
Impactos por minuto	0-48000 ipm

TALADRO PERCUTOR - 13 mm - 2 VELOCIDADES MECÁNICAS REVERSIBLE



CÓDIGO	9993834.1
Tipo	TP132VPN
Potencia	1100 W
Tensión	220 V~ 50 Hz
Ø mandril	13 mm
Velocidad variable	0-1200 / 0-2800 min-1
Impactos por minuto	0-17600 / 0-44800 ipm
Ø máx. perforado	Acero: 13 mm - Madera: 40 mm Concreto: 16 mm

TALADRO PERCUTOR - 13 mm - 2 VELOCIDADES MECÁNICAS VARIABLES - REVERSIBLE

CÓDIGO	9993836
Tipo	TP132MVP
Potencia	1150 W
Tensión	220 V~ 50 Hz
Velocidad variable	0-1200/0-2800 min-1
Ø mandril	13 mm
Impactos por minuto	48000 ipm



TALADRO DE FUERZA - 16 mm - ALTO TORQUE VELOCIDAD VARIABLE - REVERSIBLE

CÓDIGO	9993868.1
Tipo	TF16H
Potencia	850 W
Tensión	220 V~ 50 Hz
Velocidad variable	0-650 min-1
Ø mandril	16 mm
Torque máximo	8 N.m

**ROTOMARTILLOS
MARTILLOS DEMOLEDORES**



ROTOMARTILLO - 2,8 JOULES - 26 mm - SDS PLUS

CÓDIGO	9993892.2
Tipo	RM26P
Potencia	850 W
Tensión	220 V~ 50 Hz
Velocidad	0-950 min-1
Percusión	0-4400 ipm
Energía de impacto	2,8 joules
Mandril encastre	SDS Plus
Capacidad Perforado	Acero:13mm Madera:40mm Concreto:26 mm
3 Funciones: Taladro/Taladro Percutor/Martillo	



ROTOMARTILLO - 3,5 JOULES - 20 mm - SDS PLUS

CÓDIGO	9993893
Tipo	RM20P
Potencia	600 W
Tensión	220 V~ 50 Hz
Percusión	3000 ipm
Energía de impacto	3,5 joules
Encastre	SDS Plus
Velocidad	820 min-1
Peso	2,8 Kg
Capacidad perforado	Acero: 13 mm Madera: 20 mm Concreto: 20 mm



ROTOMARTILLO - 5,5 JOULES - 30 mm - SDS PLUS

CÓDIGO	9993894.1
Tipo	RM30P-2
Potencia	1100 W
Tensión	220 V~ 50 Hz
Velocidad	800 min-1
Percusión	3000 ipm
Energía de impacto	5,5 joules
Encastre	SDS Plus
Peso	5,3 Kg
Capacidad perforado	Acero: 13 mm Madera: 40 mm Concreto: 30 mm



ROTOMARTILLO - 6,5 JOULES - 36 mm - SDS PLUS

CÓDIGO	9993896
Tipo	RM36P
Potencia	1500 W
Tensión	220 V~ 50 Hz
Velocidad	750 min-1
Percusión	3000 ipm
Energía de impacto	6,5 joules
Encastre	SDS Plus
Peso	5,5 Kg
Capacidad perforado	Acero: 13 mm Madera: 40 mm Concreto: 36 mm



ROTOMARTILLO - 10 JOULES - 40 mm - SDS MAX

CÓDIGO	9993898.1
Tipo	RM40P
Potencia	1250 W
Tensión	220 V~ 50 Hz
Velocidad	450 min-1
Percusión	2800 ipm
Energía de impacto	10 joules
Encastre	SDS MAX
Peso	7,3 Kg
Capacidad perforado	Concreto: 40 mm Madera: 50 mm



MAGNUM
By **DP DOWEN PAGIO**

ROTOMARTILLO - 50 mm - 27 JOULES - SDS MAX



CÓDIGO	9993910
Tipo	RM50P
Potencia	1700 W
Tensión	220 V~ 50 Hz
Velocidad variable	160-320 min-1
Percusión	950-1900 ipm
Energía de impacto	27 joules
Encastre	SDS MAX
Capacidad perforado	Concreto: 50 mm Madera: 80 mm
Peso	15 Kg
2 Funciones: Taladro Percutor/Martillo	

MARTILLO DEMOLEDOR - 15 JOULES - SDS MAX

MAGNUM
By **DP DOWEN PAGIO**



CÓDIGO	9993930
Tipo	MD15IP
Potencia	1250 W
Tensión	220 V~ 50 Hz
Energía de impacto	15 joules
Percusión	2430 ipm
Encastre	SDS MAX
Peso	6,5 Kg

MARTILLO DEMOLEDOR - 25 JOULES - SDS MAX



CÓDIGO	9993931
Tipo	MD25IP
Potencia	1500 W
Tensión	220 V~ 50 Hz
Energía de impacto	25 joules
Percusión	1800 ipm
Encastre	SDS MAX
Peso	10,1 Kg.



MARTILLO DEMOLEDOR - 27 JOULES - HEXAGONAL 1-1/8"

MAGNUM
By **DP DOWEN PAGIO**



CÓDIGO	9993932
Tipo	MD27IP
Potencia	1500 W
Tensión	220 V~ 50 Hz
Energía de Impacto	27 joules
Percusión	1400 ipm
Encastre	Hexagonal 1-1/8"
Peso	14,33 Kg.



**MARTILLO DEMOLEDOR - 50 JOULES
HEXAGONAL 1-1/8"**

CÓDIGO	9993934
Tipo	MD501P
Potencia	2050 W
Tensión	220 V~ 50 Hz
Energía de Impacto	50 joules
Percusión	1030 ipm
Encastre	Hexagonal 1-1/8"
Peso	31,3 Kg



MAGNUM
By **DP DOWEN PAGIO**



**ENGRAPADORA/CLAVADORA
LLAVE DE IMPACTO**



ENGRAPADORA/CLAVADORA - ELÉCTRICA



CÓDIGO	9993500
Tipo	EC16SP
Tensión	220 V~ 50 Hz
Corriente	5 A
Velocidad	20 disparos x minuto
Capacidad	Grapas: 8 a 16 mm T50 (Corona 10,7 mm) Clavos: 15 a 16 mm F (1,25 x 2,0 mm)

LLAVE DE IMPACTO - 12,5 mm (1/2")



CÓDIGO	9993420.1
Tipo	LI25SPN
Potencia	900 W
Tensión	220 V~ 50 Hz
Velocidad	2100 min-1
Impactos	2700 ipm
Torque máximo	240 lbs/ft (325 N.m)

LIJADORAS



LIJADORA ORBITAL DELTA - 140 x 140 x 80 mm



CÓDIGO	9993443.4
Tipo	LOM140H
Potencia	150 W
Tensión	220 V~ 50 Hz
Velocidad	12000 min-1
Base porta lija	140 x 140 x 80 mm

LIJADORA ORBITAL - 110 x 110 mm

MAGNUM
by **DOWEN PAGIO**



CÓDIGO	9993443
Tipo	LO110P
Potencia	220 W
Tensión	220 V~ 50 Hz
Velocidad	13000 min-1
Base porta lija	110 x 110 mm

LIJADORA ORBITAL - 90 x 187 mm

CÓDIGO	9993442.1
Tipo	LO901H
Potencia	150 W
Tensión	220 V~ 50 Hz
Velocidad	12000 min-1
Base porta lija	90 x 187 mm



LIJADORA ORBITAL - 115 x 230 mm



CÓDIGO	9993444.1
Tipo	L01151SP
Potencia	330 W
Tensión	220 V~ 50 Hz
Velocidad variable	6000-12000 min-1
Base porta lija	115 x 230 mm

LIJADORA ORBITAL - 115 x 230 mm

MAGNUM
By **DOWEN PAGIO**



CÓDIGO	9993445
Tipo	L0115P
Potencia	350 W
Tensión	220 V~ 50 Hz
Velocidad	10000 min-1
Base porta lija	115 x 230 mm

LIJADORA ROTO-ORBITAL Ø 125 mm

CÓDIGO	9993447
Tipo	LR0125SP
Potencia	350 W
Tensión	220 V~ 50 Hz
Velocidad variable	0-13000 min-1
Base porta lija	Ø 125 mm (5")



LIJADORA DE BANDA - 76 x 533 mm

CÓDIGO	9993440.1
Tipo	LB76SP
Potencia	900 W
Tensión	220 V~ 50 Hz
Velocidad de lijado	380 m/min
Ancho de lija	76 mm
Largo de lija	533 mm

LIJADORA DE BANDA - 100 x 610 mm

CÓDIGO	9993441.1
Tipo	LB100PN
Potencia	1200 W
Tensión	220 V~ 50 Hz
Velocidad de lijado	500 m/min
Ancho de lija	100 mm
Largo de lija	610 mm

MAGNUM
By **DP DOWEN PAGIO**



CEPILLADORA

CEPILLADORA MANUAL - 82 mm ANCHO - 3 mm PROFUNDIDAD



CÓDIGO	9993429
Tipo	CM823SP1
Potencia	850 W
Tensión	220 V~ 50 Hz
Velocidad	17000 min-1
Ancho máx. cepillado	82 mm
Profundidad máx. cepillado	3 mm

SIERRAS CALADORAS & ACCESORIOS



SIERRA CALADORA MANUAL - 55 mm

CÓDIGO	9993610
Tipo	SC55H
Potencia	420 W
Tensión	220 V~ 50 Hz
Velocidad	3000 min-1
Profundidad de corte	Madera: 55 mm Aluminio: 6 mm Acero: 6 mm Plástico: 6 mm
Inclinación de corte	0° - 45°



SIERRA CALADORA MANUAL - 80 mm - ACCIÓN PENDULAR



CÓDIGO	9993620.1
Tipo	SC80SP
Potencia	710 W
Tensión	220 V~ 50 Hz
Velocidad	0-3000 min-1
Profundidad de corte	Madera: 80 mm Aluminio: 10 mm Acero: 10 mm Plástico: 10 mm
Inclinación de corte	0° - 45°

SIERRA CALADORA MANUAL - 100 mm - ACCIÓN PENDULAR GUÍA LÁSER



CÓDIGO	9993621
Tipo	SC100SP
Potencia	800 W
Tensión	220 V~ 50 Hz
Velocidad variable	800-3000 min-1
Profundidad de corte	Madera: 100 mm Aluminio: 10 mm Acero: 10 mm Plástico: 10 mm
Inclinación de corte	0° - 45°


HOJAS DE SIERRA PARA CALADORAS DE MANO

CÓDIGO	DESCRIPCIÓN
9999324	Hoja de sierra para madera L=100 Z:10 (dientes x pulgada) - 5 unidades
9999380	Hoja de sierra para metal L=77 Z:21 (dientes x pulgada) - 5 unidades



**SIERRAS CIRCULARES
SIERRA SABLE
& ACCESORIOS**


SIERRA CIRCULAR - 185 mm



*Incluye disco de corte

CÓDIGO	9993622.1
Tipo	SC185SP
Potencia	1500 W
Tensión	220 V~ 50 Hz
Velocidad	4500 min-1
Ø disco	185 mm x 24 dientes
Ø eje	20 mm
Ángulo de corte	45° - 90°
Capacidad de corte	90°: 64 mm / 45°: 40 mm


SIERRA CIRCULAR - 185 mm - GUÍA LÁSER



*Incluye disco de corte

CÓDIGO	9993624.1
Tipo	SC185SPN
Potencia	1500 W
Tensión	220 V~ 50 Hz
Velocidad	4500 min-1
Ø disco	185 mm x 24 dientes
Ø eje	20 mm
Ángulo de corte	45° - 90°
Capacidad de corte	90°: 65 mm / 45°: 45 mm

SIERRA CIRCULAR - 235 mm - GUÍA LÁSER



*Incluye disco de corte

CÓDIGO	9993660
Tipo	SC235SP
Potencia	1800 W
Tensión	220 V~ 50 Hz
Velocidad	4500 min-1
Ø disco	235 mm x 40 dientes
Ø eje	30 mm
Ángulo de corte	45°-90°
Capacidad de corte	90°: 85 mm / 45°: 60 mm

SIERRA CIRCULAR DUAL DISC - 190 mm METAL/MADERA - GUÍA LÁSER



*Incluye disco de corte

CÓDIGO	9993696
Tipo	SCD190P
Potencia	1800 W
Tensión	220 V~ 50 Hz
Velocidad	4100 min-1
Ø disco	190 mm x 60 dientes
Ø eje	M14 (5/8"-11)
Capacidad de corte 90°	Madera: 56 mm Metal: 2-3 mm

MULTIFUNCIÓN: CORTA MADERA - METAL - PLÁSTICO SIN RECAMBIO DE DISCO MULTIFUNCIÓN



DISCOS PARA SIERRAS CIRCULARES

CÓDIGO	DESCRIPCIÓN
9998633	Disco para sierra circular 185 x 1,5 x 20 mm - 24 dientes
9998638	Disco para sierra circular 185 x 3,2 x 16 mm - 18 dientes
9998639	Disco para sierra circular 185 x 3,2 x 16 mm - 24 dientes
9998641	Disco para sierra circular 185 x 3,2 x 16 mm - 40 dientes
9998666	Disco para sierra circular 235 x 3,2 x 30 mm - 40 dientes

SIERRA SABLE DE MANO - 950 W

CÓDIGO	9993682
Tipo	SS115SP
Potencia	950 W
Tensión	220 V~ 50 Hz
Profundidad de corte	Madera: 115 mm Metal: 15 mm Plástico o Cobre: 31,7 mm
Velocidad variable	800-2700 min-1




*Incluye hoja de sierra

HOJAS DE SIERRA PARA SIERRA SABLE



CÓDIGO	DESCRIPCIÓN
9999704	Hoja de sierra para madera - L=150 Z:6 (dientes x pulgada) - 2 unidades
9999708	Hoja de sierra para madera - L=225 Z:6 (dientes x pulgada) - 2 unidades
9999712	Hoja de sierra para madera - L=300 Z:6 (dientes x pulgada) - 2 unidades
9999716	Hoja de sierra para madera - L=150 Z:10-14 (dientes x pulgada) - 2 unidades
9999733	Hoja de sierra para metal - L=150 Z:18 (dientes x pulgada) - 2 unidades
9999737	Hoja de sierra para metal - L=225 Z:18 (dientes x pulgada) - 2 unidades
9999741	Hoja de sierra para metal - L=150 Z:24 (dientes x pulgada) - 2 unidades
9999745	Hoja de sierra para metal - L=200 Z:10 (dientes x pulgada) - 2 unidades
9999760	Hoja de sierra para congelados/hielo - Acero Inoxidable - L=300 Z:3 (dientes x pulgada) - 3 unidades

REBAJADORES MANUALES & ACCESORIOS



ENGALLETADORA / FRESADORA MANUAL

CÓDIGO	9993496
Tipo:	EFM100
Tensión:	220 V~ 50 Hz
Potencia:	900 W
Velocidad:	11000 min-1
Disco Ø:	100 x 22 x 3,8 mm - 6T
Galletas:	#0 - #10 - #20
Ángulo inclinación:	0° - 90°
Profundidad máxima:	14 mm



REBAJADOR/FRESADOR - MULTIFUNCIÓN

CÓDIGO	9993486
Tipo	RMC6SP
Potencia	600 W
Tensión	220 V~ 50 Hz
Velocidad variable	10000-30000 min-1
Ø mandril	3,2 mm (1/8") - 6,3 mm (1/4") 3,9 mm (5/32") (Cuadrado)

REBAJADOR/FRESADOR - MANDRIL 6,35 mm - 8 mm

CÓDIGO	9993488
Tipo	RM8SP
Potencia	1100 W
Tensión	220 V~ 50 Hz
Velocidad variable	12000-30000 min-1
Ø mandril	6,35 mm (1/4") 8 mm (5/16")
Profundidad máxima	50 mm

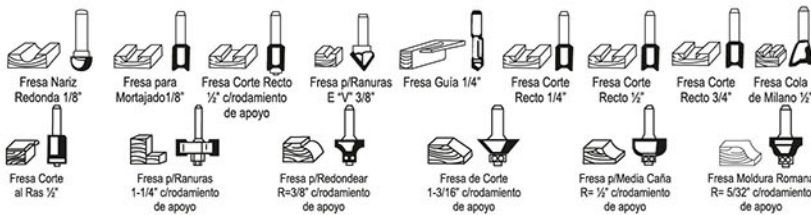
REBAJADOR/FRESADOR- MANDRIL 6,35 mm - 8 mm - 12,7 mm

CÓDIGO	9993490
Tipo	RM12P
Potencia	1400 W
Tensión	220 V~ 50 Hz
Velocidad variable	9000-28000 min-1
Ø mandril	6,35 mm (1/4") 8 mm (5/16") 12,7 mm (1/2")
Profundidad máxima	50 mm



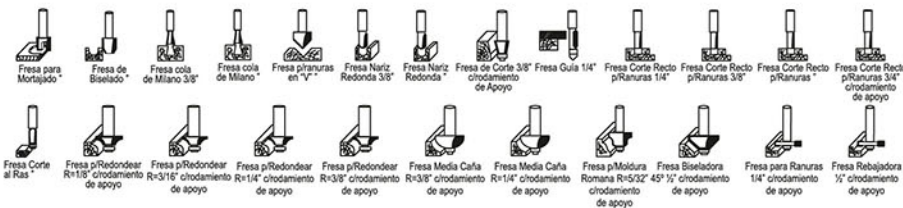
9998316

JUEGO DE 15 FRESAS PARA REBAJADOR/FRESADOR - VÁSTAGO 6,35 mm (1/4")



9998318

JUEGO DE 24 FRESAS PARA REBAJADOR/FRESADOR - VÁSTAGO 6,35 mm (1/4")



PISTOLAS DE AIRE CALIENTE



**PISTOLA DE AIRE CALIENTE - 2 TEMPERATURAS
2 VELOCIDADES**



CÓDIGO	9993456
Tipo	PAC1850H
Potencia	1850 W
Tensión	220 V~ 50 Hz
Temperatura de aire	I 400 °C II 550 °C
Caudal de aire	I 300 l/min II 500 l/min

**PISTOLA DE AIRE CALIENTE - TEMPERATURA REGULABLE
2 VELOCIDADES**



*Incluye: 1 espátula triangular y 4 boquillas intercambiables

CÓDIGO	9993460
Modelo	PAC2000H
Potencia	2000 W
Tensión	220 V~ 50 Hz
Temperatura de aire	I 50/450 °C II 50/600 °C
Caudal de aire	I 250 l/min II 450 l/min

**SOLDADORES PARA ESTAÑO
TERMOFUSORAS
& ACCESORIOS**



SOLDADOR/PIROGRABADOR A BATERÍA - RECARGABLE

CÓDIGO	9993153
Tipo	SP4H
Tensión	4.0 Vcc
Capacidad batería	2000 mAh
Batería tipo	Ion-Litio
Cargador puerto	Tipo C
Autonomía por carga	40 minutos
Temperatura máxima	450 °C
Pre-calentamiento	5 segundos
Peso	90 gr



SOLDADOR PARA ESTAÑO - 35 W

CONDUCTOR DE CALOR Y PUNTA DE ACERO INOXIDABLE de gran durabilidad



MANGO AISLANTE de alta resistencia.

SOPORTE DE APOYO

Incluye: Soporte de apoyo

CÓDIGO	9993502.1
Tipo	SE35
Potencia	35 W
Tensión	220 V~ 50 Hz
Largo	220 mm

SOLDADOR PARA ESTAÑO - 100 W

PUNTA INTERCAMBIABLE de alta resistencia



EMPUÑADURA SOFT GRIP para mayor control y confort

LED FRONTAL para mayor precisión en la soldadura



Maletín Plástico de protección

Incluye: Puntas intercambiables, decapante y tubo con estaño

CÓDIGO	9993509
Tipo	SE100
Potencia	100 W
Tensión	220 V~ 50 Hz
Servicio Intermitente	12s/48s

LUCES INDICADORAS de encendido y temperatura



SUPERFICIE DE CALENTAMIENTO

PIE DE APOYO desmontable

REGULADOR DE TEMPERATURA de 0°C - 300°C

TERMOFUSORA - Ø 20 A 63 mm

CÓDIGO	9993525
Tipo	PT63P
Potencia	1500 W
Tensión	220 V~ 50 Hz
Temperatura regulable	0°C - 300°C
Ø boquillas	Ø 20, Ø 25, Ø 32, Ø 40, Ø 50, Ø 63 mm

Caja metálica de protección con Accesorios

Accesorios Incluidos
- Tijera corta tubos
- 6 Boquillas: Ø20, Ø25, Ø32, Ø40, Ø50 y Ø63 mm
- 1 Destornillador
- 1 Llave Hexagonal

TERMOFUSORA - Ø 20 A 63 mm

CÓDIGO	9993528
Tipo	PT63-D
Potencia	800 W
Tensión	220 V~ 50 Hz
Rango temperatura	200-279 °C
Ø boquilla	20 a 63 mm

Caja metálica de protección con Accesorios (no incluye boquillas)

CONTROL DIGITAL de temperatura con visor numeroso



SUPERFICIE DE CALENTAMIENTO

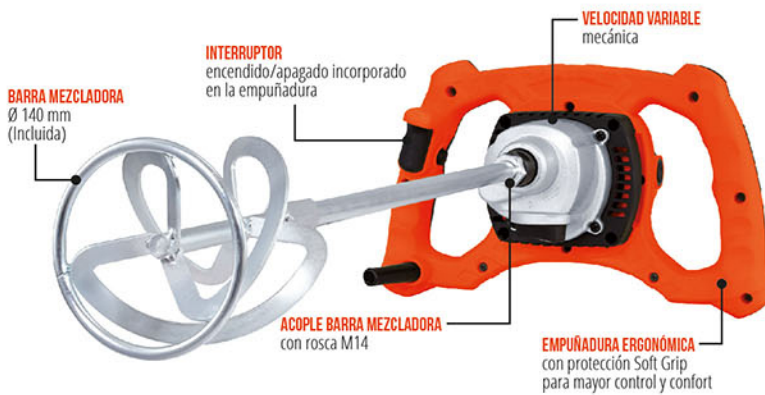
PIE DE APOYO desmontable

BOQUILLAS PARA TERMOFUSORAS

CÓDIGO	DESCRIPCIÓN
9998172	Boquilla para termofusora Ø 20 mm
9998174	Boquilla para termofusora Ø 25 mm
9998176	Boquilla para termofusora Ø 32 mm
9998178	Boquilla para termofusora Ø 40 mm
9998180	Boquilla para termofusora Ø 50 mm
9998182	Boquilla para termofusora Ø 63 mm
9998184	Boquilla para termofusora Ø 75 mm
9998186	Boquilla para termofusora Ø 90 mm



MEZCLADOR MULTIUSO EQUIPOS PARA PINTAR



MEZCLADOR MULTIUSO - BARRA MEZCLADORA Ø 140 mm - LARGO 590 mm

CÓDIGO	9993546
Tipo	MM140SP
Potencia	1400 W
Tensión	220 V~ 50 Hz
Velocidad	I: 0-600 min-1 / II: 0-900 min-1
Largo barra mezcladora	590 mm
Ø barra mezcladora	140 mm
Rosca eje	M14 (5/8"-11)

EQUIPO PARA PINTAR COMPACT-HVLP - CON COMPRESOR INCORPORADO - 800 ml/min

CÓDIGO	9993550.1
Tipo	EPC300H
Potencia	400 W
Tensión	220 V~ 50 Hz
Ø boquilla	2.0 mm - 2.5 mm - 3.0 mm
Caudal máximo	800 ml/min
Capacidad recipiente	900 ml



HVLP (Alto Volumen Baja Presión)
 Son pistolas pulverizadoras que operan a una presión menor que las convencionales (por debajo de 10 PSI). La pintura atomizada por una pistola rociadora tipo HVLP es depositada sobre la superficie de trabajo a una velocidad menor que las pistolas convencionales, evitando que la pintura rebote o se deposite en exceso. Esto produce una mejor eficiencia en la transferencia de pintura, reduciendo el consumo de pintura en un 20-30%.



Accesorios Incluidos:
 3 Boquillas de Ø2.0 - Ø2.5 - Ø3.0 mm - 1 Embudo dosificador
 1 Cepillo cilíndrico - 1 Puntón para desobstrucción - 1 Llave tipo T
 2 Válvulas plásticas - 1 Anillo sellador

EQUIPO PARA PINTAR HVLP - CON COMPRESOR INCORPORADO - 1000 ml/min

CÓDIGO	9993557
Tipo	EP400H
Potencia	600 W
Tensión	220 V~ 50 Hz
Ø boquilla	2.0 mm - 2.5 mm - 3.0 mm
Caudal máximo	1000 ml/min
Capacidad recipiente	900 ml



HVLP (Alto Volúmen Baja Presión)
 Son pistolas pulverizadoras que operan a una presión menor que las convencionales (por debajo de 10 PSI). La pintura atomizada por una pistola rociadora tipo HVLP, es depositada sobre la superficie de trabajo a una velocidad menor que las pistolas convencionales, evitando que la pintura rebote o se deposite en exceso. Esto produce una mejor eficiencia en la transferencia de pintura, reduciendo el consumo de pintura en un 20-30%.



Accesorios Incluidos:
 3 Boquillas de Ø2.0 - Ø2.5 - Ø3.0 mm - 1 Embudo dosificador
 1 Cepillo cilíndrico - 1 Punzón para desobstrucción
 1 Llave tipo T - 2 Válvulas plásticas - 1 Anillo sellador

AMOLADORAS DE BANCO



AMOLADORA DE BANCO - 150 mm

PROTECTOR VISUAL MÓVIL para ambos discos



CÓDIGO	9992222
Tipo	AB150SP
Potencia	250 W
Tensión	220 V~ 50 Hz
Velocidad	2950 min ⁻¹
Ø disco	150 x 20 mm
Ø eje	12,7 mm

AMOLADORA DE BANCO - 200 mm

PROTECTOR VISUAL MÓVIL para ambos discos



CÓDIGO	9992242
Tipo	AB200SP
Potencia	350 W
Tensión	220 V~ 50 Hz
Velocidad	2950 min ⁻¹
Ø disco	200 x 20 mm
Ø eje	16 mm

AMOLADORA DE BANCO COMBINADA - 150/200 mm

CÓDIGO	9992290
Tipo	AB150/200P
Potencia	350 W
Tensión	220 V~ 50 Hz
Velocidad Amoladora	2950 min ⁻¹
Velocidad Afiladora	130 min ⁻¹
Ø disco amolado	150 x 20 mm
Ø disco afilado	200 x 40 mm



**SIERRAS SENSITIVAS/INGLETADORAS
CALADORAS/CIRCULARES DE PIE
CEPILLADORAS DE BANCO
& ACCESORIOS**

SIERRA SENSITIVA - 355 mm (14")

CÓDIGO	9992660.1
Tipo	SS350P
Potencia	2000 W
Tensión	220 V~ 50 Hz
Velocidad	3000 min ⁻¹
Ø disco	355 x 25 x 3 mm
Capacidad de corte	90°: 100 mm 45°: 70 x 170 mm



**SIERRA INGLETADORA DE BANCO - 210 mm (8")
GUÍA LÁSER - LUZ LED**

CÓDIGO	9992630.2
Tipo	SI210SP
Potencia	1200 W
Tensión	220 V~ 50 Hz
Velocidad	5000 min ⁻¹
Ø disco	210 mm (8")
Base giratoria:	45° - 0° - 45°
Ingletes:	0° - 45°
Capacidad de corte	0° x 90°: 60 x 120 mm 45° x 90°: 45 x 90 mm 0° x 45°: 30 x 120 mm 45° x 45°: 25 x 90 mm

**SIERRA INGLETADORA DE BANCO - 255 mm (10")
GUÍA LÁSER - LUZ LED**



CÓDIGO	9992640.2
Tipo	SI255P1
Potencia	1800 W
Tensión	220 V~ 50 Hz
Velocidad	4600 min-1
Ø disco	255 mm (10")
Base giratoria	45°-0°-45°
Ingletes	0°-45°
Capacidad de corte	0°x90°: 70x150mm 45°x90°: 70x110mm 0°x45°: 40x150mm 45°x45°: 40x110mm

**SIERRA INGLETADORA DE BANCO - 255 mm (10")
CABEZAL DESLIZABLE - GUÍA LÁSER - LUZ LED**



CÓDIGO	9992646.3
Tipo	SI255CDP1
Potencia	1800 W
Tensión	220 V~ 50 Hz
Velocidad	4800 min-1
Ø disco	255 mm (10")
Base giratoria	45°-0°-45°
Ingletes	0°-45°
Capacidad de corte	0°x90°: 75x305mm 45°x90°: 75x210mm 0°x45°: 45x305mm 45°x45°: 45x210mm

DISCOS PARA SIERRAS INGLETADORAS

CÓDIGO	DESCRIPCIÓN
9998645	Disco para sierra ingletadora 210 x 3,2 x 30 mm - 24 dientes
9998654	Disco para sierra ingletadora 250 x 3,2 x 30 mm - 28 dientes
9998656	Disco para sierra ingletadora 250 x 3,2 x 30 mm - 40 dientes
9998658	Disco para sierra ingletadora 250 x 3,2 x 30 mm - 60 dientes
9998659	Disco para sierra ingletadora 250 x 3,2 x 30 mm - 72 dientes
9998660	Disco para sierra ingletadora 250 x 3,2 x 30 mm - 80 dientes



**SIERRA CALADORA DE BANCO - 406 mm (16")
VELOCIDAD VARIABLE - GUÍA LÁSER - LUZ LED**

CÓDIGO	9992618
Tipo	SCV16P
Potencia	120 W
Tensión	220 V~ 50 Hz
Velocidad variable	400-1600 min-1
Garganta	406 mm (16")
Corte máx. a 90°	50 mm
Inclinación mesa	0° - 45° (izq./der.)



**SIERRA CALADORA DE BANCO - 457 mm (18")
VELOCIDAD VARIABLE - LUZ LED**

CÓDIGO	9992620
Tipo	SCV18P
Potencia	120 W
Tensión	220 V~ 50 Hz
Velocidad variable	550-1650 min-1
Garganta	457 mm (18")
Corte máx. 90°	50 mm
Inclinación mesa	0°-45° (izq.) / 0°-8° (der.)

SIERRA CIRCULAR DE PIE - 250 mm (10")

CÓDIGO	9991634.1
Tipo	SCP254P
Potencia	1800 W
Tensión	220 V~ 50 Hz
Velocidad	5000 min-1
Ø disco	250 x 16 x 2,8 mm - 24 dientes
Inclinación corte	0° a 45°
Profundidad corte	0° = 85 mm / 45° = 65 mm
Mesa principal	583 x 563 mm
Ext. mesa (izq./der.)	583 x 165 mm
Ext. mesa (posterior)	560 x 220 mm



LIJADORA MULTIFUNCIÓN DE BANDA Y DISCO



CÓDIGO	9992920.1
Tipo	LBD350SP
Potencia	350 W S2-30 min
Tensión	220 V~ 50 Hz
Velocidad disco	1450 min.-1
Velocidad banda	292 min.-1
Medida Mesa	190 x 125 mm
Ø disco	150 mm (6")
Medida Banda	100 x 914 mm (4" x 36")
Inclinación Mesa	0° - 45°
Inclinación Base Porta Banda	0° - 90°

CEPILLADORA DE BANCO PORTÁTIL - 330 mm



CÓDIGO	9992934
Tipo	CB330P
Potencia	1800 W
Tensión	220 V~ 50 Hz
Velocidad cuchilla	9000 min-1
Ancho máx. cepillado	330 mm (13")
Profundidad cepillado	3 mm
Altura corte	5-150 mm
Velocidad pasada	4-6 m/min

PERFORADORA DE PIE



PERFORADORA DE PIE 16 mm - 12 VELOCIDADES

CÓDIGO	9991410
Tipo	PP16P
Potencia	375 W
Tensión	220 V~ 50 Hz
12 velocidades	180-2740 min-1
Ø máx. mandril	16 mm
Recorrido mandril	80 mm
Recorrido mesa	710 mm
Altura Total	1610 mm



CARGADORES/ARRANCADORES MANTENEDORES/CARGADORES DE BATERÍAS



Li-Po Technology



Recarga



Arrancador



CARGADOR/ARRANCADOR PORTÁTIL - 6000 mAh

CÓDIGO	9991026
Tipo	XP-60
Tensión entrada	5 Vcc - 1A
Tensión salida	5 Vcc - 2 A 12 Vcc - Arrancador
Capacidad batería	6000 mAh
Batería tipo	Ion-Litio Polímero
Corriente de arranque	150 A
Corriente pico	300 A
Tiempo de carga	6 horas

NO APTO MOTOR DIESEL

CARGADOR/ARRANCADOR PORTÁTIL - 10000 mAh

CÓDIGO	9991030
Tipo	XP-100
Tensión cargador externo	100-240 V~ 50/60 Hz
Potencia cargador externo	14 W
Tensión entrada	14Vcc - 1A / 5Vcc - 1A - Micro USB
Tensión salida	5Vcc - 2A / 12Vcc - Arrancador
Capacidad batería	10000 mAh
Batería tipo	Ion-Litio Polímero
Corriente de arranque	200 A
Corriente pico	400 A
Tiempo de carga	6 horas



CARGADOR/ARRANCADOR PORTÁTIL - 15000 mAh

CÓDIGO	9991032
Tipo	XP-150
Tensión cargador externo	100-240 V~ 50/60 Hz
Potencia cargador externo	14 W
Tensión entrada	14Vcc - 1A / 5Vcc - 1A Micro USB
Tensión salida	5 Vcc - 2 A 19 Vcc - 3 A - 12 Vcc - Arrancador
Capacidad batería	15000 mAh
Batería tipo	Ion-Litio Polímero
Corriente de arranque	200 A
Corriente pico	500 A
Tiempo de carga	6 horas



MANTENEDOR - CARGADOR DE BATERÍAS AUTOMÁTICO - 12 VOLTIOS - 2 AMPERES



CÓDIGO	9991004
Tipo	MCB12H
Corriente entrada	0,1 A
Tensión salida	12 Vcc
Corriente salida	1 A - 2 A
Batería máx.	60 Ah/min 6 Ah
Protección	IP 44

MANTENEDOR - CARGADOR DE BATERÍAS AUTOMÁTICO - 6/12 VOLTIOS - 8 AMPERES



CÓDIGO	9991014
Tipo	MCB6-12H
Corriente entrada	0,8 A
Tensión salida	6 Vcc - 12 Vcc
Corriente salida	8 A
Batería máx.	200 Ah/min 6 Ah
Protección	IP 20

APTO BATERÍA ÁCIDO LÍQUIDO Y GEL

MANTENEDOR - CARGADOR DE BATERÍAS AUTOMÁTICO - 12 VOLTIOS - 12 AMPERES

CÓDIGO	9997018
Tipo	MCB12P
Corriente entrada	1,66 A
Tensión salida	12 Vcc
Corriente salida	2 A - 6 A - 12 A
Batería máx.	300 Ah/min 6 Ah
Protección	IP 20

APTO BATERÍA ÁCIDO LÍQUIDO Y GEL

COMPARTIMENTO PARA ALMACENAJE de accesorios facilitando el transporte y manipulación

VISOR DIGITAL INDICADOR de funciones

TABLERO DE COMANDO digital

PROTECCIÓN DE POLARIDAD invertida



SOLDADORAS



SOLDADORA ELÉCTRICA MMA 180P - INVERTER

CÓDIGO	9991142.1
Tipo	MMA180P
Tensión	220 V ~ 50 Hz
Rango de potencia	10-160 A
Ciclo de trabajo	60%: 160 A / 100%: 124 A
Ø Electrodo	1,6-4,0 mm
Peso	7 Kg

IGBT

HOT START

Pre calentamiento del electrodo milésimas de segundos antes de soldar.

ANTI STICK

Permite que electrodo no se pegue sobre la superficie a soldar.

ARC-FORCE

Ayuda a mantener estable el arco sin interrupciones.

REGULACIÓN DEL RANGO de soldadura

VISOR DIGITAL INDICADOR de la potencia de soldadura

EMPUÑADURA REBATIBLE para traslado

CONECTORES FRONTALES para cables con Pinza Porta electrodos y Masa



Accesorios incluidos:
Pinza porta electrodos y
Pinza para masa

SOLDADORA ELÉCTRICA MMA250P - INVERTER

CÓDIGO	9991146.1
Tipo	MMA250P
Tensión	220 V ~ 50 Hz
Rango de potencia	10-200 A
Ciclo de trabajo	60%: 200 A / 100%: 155 A
Ø Electrodo	1,6-5,0 mm
Peso	9 Kg

Accesorios incluidos:
Pinza porta electrodos y
Pinza para masa

VISOR DIGITAL INDICADOR de la potencia de soldadura

REGULACIÓN DEL RANGO de soldadura

EMPUÑADURA REBATIBLE para traslado

CONECTORES FRONTALES para cables con Pinza Porta electrodos y Masa



IGBT

HOT START

Pre calentamiento del electrodo milésimas de segundos antes de soldar.

ANTI STICK

Permite que electrodo no se pegue sobre la superficie a soldar.

ARC-FORCE

Ayuda a mantener estable el arco sin interrupciones.

SOLDADORA ELÉCTRICA TIG/MMA250P - INVERTER - DUAL

CÓDIGO	9991160.1
Tipo	TIG/MMA250P
Tensión	220 V~ 50 Hz
Rango de potencia TIG	10-200 A
Ciclo de trabajo TIG	60%: 200 A / 100%: 155 A
Rango de potencia MMA	10-160 A
Ciclo de trabajo MMA	60%: 130 A / 100%: 100 A
Ø Electrodo	1,6-4,0 mm
Peso	10 Kg

MOSFET

Sistema de tres placas PCB que aseguran un rendimiento más estable y confiable en la soldadura.

TIG/MMA

DOBLE FUNCIONALIDAD, pudiendo utilizarse con TIG (soldadura con aporte de material) o como MMA (soldadura por arco con electrodo recubierto).



Accesorios incluidos:
Torcha TIG con accesorio, Pinza porta electrodos y Pinza para masa + Estuche



CORTADORA DE PLASMA - INVERTER

CÓDIGO	9991168.1
Tipo	PLASCUT40P
Tensión	220 V~ 50 Hz
Rango de potencia	20-40 A
Ciclo de trabajo	60%: 40A / 100%: 31A
Espesor corte máx.	12 mm
Peso	10 Kg

MOSFET

Sistema de tres placas PCB que aseguran un rendimiento más estable y confiable en la soldadura.


CORTE PLASMA

Sistema de corte por plasma brindando mayor versatilidad y velocidad en el corte. Además de producir un corte limpio y uniforme.

Accesorios Incluidos:
Torcha para Corte, Pinza para Masa y Filtro con regulador

SOLDADORA ESTÁTICA - 160 AMPERES

CÓDIGO	9991104
Tipo	S160H
Tensión	220 V~ 50 Hz
Rango de potencia	55-160 A
Ciclo de trabajo	10%: 160 A / 60%: 115 A
Electrodos	1,6-3,2 mm
Peso	13 Kg
Con Protección Térmica	



Accesorios incluidos:
Cepillo con piqueta, Pinza porta electrodos y Pinza para masa


SOLDADORA ESTÁTICA - 200 AMPERES



CÓDIGO	9991112
Tipo	S200P
Tensión	220 V~ 50 Hz
Rango de potencia	60-200 A
Ciclo de trabajo	10%: 200 A / 60%: 82 A
Electrodos	2,5-4,0 mm
Peso	22 Kg
Con Protección Térmica	

Accesorios incluidos:
Cepillo con piqueta, Pinza porta electrodos y Pinza para masa

SOLDADORA ESTÁTICA - 250 AMPERES - MONO/BIFASE



CÓDIGO	9991120
Tipo	S250P
Tensión	220/380 V~ 50 Hz (Mono-Bifase)
Rango de potencia	60-250 A
Ciclo de trabajo	10%: 250 A / 60%: 100 A
Electrodos	2,5-5,0 mm
Peso	24 Kg
Con Protección Térmica	

Accesorios incluidos:
Cepillo con piqueta, Pinza porta electrodos y Pinza para masa

COMPRESORES DE AIRE & ACCESORIOS



COMPRESOR DE AIRE - 12 Vcc

CÓDIGO	9994202
Tipo	CA12V
Tensión	12 Vcc
Potencia	200 W
Presión máxima	10 Bar (1,0 MPa - 150 PSI)



Incluye:
Bolso con Accesorios

FÁCIL DE MANIPULAR con empuñadura para traslado


MANÓMETRO SUPERIOR de fácil lectura

ÚNICO CON PULSADOR para desinflado



COMPRESOR DE AIRE - 12 Vcc - 220 Vca

CÓDIGO	9994216
Tipo	CA12-220V
Tensión	12 Vcc - 220 Vca
Potencia	180 W
Presión máxima	6 Bar (0,6 MPa - 87 PSI)



COMPRESOR DE AIRE - MANDO DIRECTO - 2,0 HP - 50 LITROS

206 l/min

CÓDIGO	9994222.2
Tipo	CA2050SP
Potencia	1,5 kW (2.0 HP)
Tensión	220 V~ 50 Hz
Tanque	50 litros
Presión	8 Bar (0,8 MPa)
Admisión de aire	206 l/min
2 manómetros - 2 salidas de aire	

COMPRESOR LUBRICADO
LUBRICATED COMPRESSOR

COMPRESOR DE AIRE - MANDO DIRECTO - 2,0 HP - 100 LITROS

206 l/min

CÓDIGO	9994222.3
Tipo	CA20100SP
Potencia	1,5 kW (2.0 HP)
Tensión	220 V~ 50 Hz
Tanque	100 litros
Presión	8 Bar (0,8 MPa)
Admisión de aire	206 l/min
2 manómetros - 2 salidas de aire	



COMPRESOR LUBRICADO
LUBRICATED COMPRESSOR


COMPRESOR DE AIRE - 3 HP - 150 LITROS - MONOFÁSICO



CÓDIGO	9994250.4
Tipo	CCA3-150-2P
Potencia	2200 W (3,0 HP)
Tensión	220 V~ 50 Hz
Tanque	150 litros
Presión	8 Bar (0,8 MPa)
Admisión de aire	261 l/min
2 manómetros - 2 salidas de aire	

COMPRESOR DE AIRE - 3 HP - 200 LITROS - MONOFÁSICO

CÓDIGO	9994250.5
Tipo	CCA3-200-2P
Potencia	2200 W (3,0 HP)
Tensión	220 V~ 50 Hz
Tanque	200 litros
Presión	8 Bar (0,8 MPa)
Admisión de aire	261 l/min
2 manómetros - 2 salidas de aire	



COMPRESOR DE AIRE - 3 HP - 150 LITROS - TRIFÁSICO



CÓDIGO	9994270.4
Tipo	CCA3-150-3P
Potencia	2200 W (3,0 HP)
Tensión	380 V~ 50 Hz
Tanque	150 litros
Presión	8 Bar (0,8 MPa)
Admisión de aire	261 l/min
2 manómetros - 2 salidas de aire	

COMPRESOR DE AIRE - 3 HP - 200 LITROS - TRIFÁSICO



CÓDIGO	9994270.5
Tipo	CCA3-200-3P
Potencia	2200 W (3,0 HP)
Tensión	380 V~ 50 Hz
Tanque	200 litros
Presión	8 Bar (0,8 MPa)
Admisión de aire	261 l/min
2 manómetros - 2 salidas de aire	

KIT DE 5 ACCESORIOS PARA COMPRESORES DE AIRE EN MALETÍN PLÁSTICO

CÓDIGO	DESCRIPCIÓN
9998212	Incluye: Pistola de pintar de baja presión, Pistola para lavar con recipiente inferior, Pistola para soplear, Pistola para inflar y medir presión de neumáticos, Tubo de 3 m de longitud.

Maletín Plástico de Protección



HIDROLAVADORAS DE ALTA PRESIÓN



HIDROLAVADORA DE ALTA PRESIÓN - 110 BAR - 7 L/MIN

CÓDIGO	9994411.2
Tipo	HU110HR
Potencia	1400 W
Tensión	220 V~ 50 Hz
Presión máxima	110 Bar (11 MPa)
Caudal	7 l/min.
Peso	6,5 kg



Incluye:
 - Tubo Alta Presión
 - Pistola y Lanza
 - Dosificador para Detergente
 - Conector Acople Rápido



HIDROLAVADORA DE ALTA PRESIÓN - 140 BAR - 7 L/MIN



CÓDIGO	9994414.2
Tipo	HU140HR
Potencia	1600 W
Tensión	220 V~ 50 Hz
Presión máxima	140 Bar (14 MPa)
Caudal	7 l/min.
Peso	7,5 kg

Incluye:
 - Tubo Alta Presión
 - Pistola y Lanza
 - Dosificador para Detergente
 - Conector Acople Rápido

HIDROLAVADORA DE ALTA PRESIÓN - 180 BAR - 7,5 L/MIN



CÓDIGO	9994416.2
Tipo	HU180PR
Potencia	2000 W
Tensión	220 V~ 50 Hz
Presión máxima	180 Bar (18 MPa)
Caudal	7,5 l/min.
Peso	12 kg

Incluye:
 - Tubo Alta Presión
 - Pistola y Lanza
 - Dosificador para Detergente
 - Conector Acople Rápido

ASPIRADORAS



ASPIRADORA PARA AUTOMÓVILES - 12 Vcc

CÓDIGO	9994603
Tipo	AP12SP
Potencia	120 W
Tensión Aspiradora	12 Vcc
Capacidad depósito	400 ml
Succión	4,0 kPa
Conexión	Adaptador de Corriente 12 Volt de Automóvil - Encendedor
Longitud cable alimentación	5,0 metros

Accesorios incluidos
Boquilla ovalada con cepillo
Boquilla esquinera



ASPIRADORA POLVO/LÍQUIDO - 15 LITROS



CÓDIGO	9994614
Tipo	APL15SP
Potencia	1200 W
Tensión	220 V~ 50 Hz
Capacidad depósito	15 litros
Depresión	0,16 k/cm2 (16 kPa)
Aspiración	Polvo/Líquido
Depósito	Plástico

Accesorios incluidos:
Manguera flexible c/codo, Tubo telescópico regulable, Boquilla doble uso, Boquilla p/líquidos, Boquilla p/alfombras, Cepillo redondo

ASPIRADORA SILENCIADA PARA POLVO - 23 LITROS



CÓDIGO	9994618.9
Tipo	ASP23SP
Potencia	1200 W
Tensión	220 V~ 50 Hz
Capacidad depósito	23 litros
Depresión	0,20 k/cm2 (20 kPa)
Aspiración	Polvo
Depósito	Acero Inoxidable
Nivel Sonoro	63 dB

Accesorios incluidos:
Manguera flexible c/codo, Tubo telescópico regulable, Boquilla doble uso, Boquilla p/líquidos, Boquilla p/alfombras, Cepillo redondo

ASPIRADORA /SOPLADORA - POLVO/LÍQUIDO - 30 LITROS

CÓDIGO	9994620.1
Tipo	APL30P
Potencia	1400 W
Tensión	220 V~ 50 Hz
Capacidad depósito	30 litros
Depresión	0,18 k/cm2 (18 kPa)
Aspiración	Polvo/Líquido
Depósito	Acero Inoxidable

SISTEMA DE ASPIRADO O SOPLADO

SOPORTE PARA ALOJAMIENTO de accesorios

RUEDAS para traslado

DEPÓSITO DE ACERO INOXIDABLE extra vida



Accesorios incluidos:

Manguera flexible c/codo, Tubo telescópico regulable, Boquilla doble uso, Boquilla p/líquidos, Boquilla p/alfombras, Cepillo redondo

SISTEMA DE ASPIRADO O SOPLADO

SOPORTE PARA ALOJAMIENTO de accesorios

DEPÓSITO DE ACERO INOXIDABLE extra vida

EMPUÑADURA METÁLICA de gran tamaño

RUEDAS para traslado



ASPIRADORA /SOPLADORA - POLVO/LÍQUIDO - 40 LITROS

CÓDIGO	9994622
Tipo	APL40P
Potencia	1400 W
Tensión	220 V~ 50 Hz
Capacidad depósito	40 litros
Depresión	0,20 k/cm2 (20 kPa)
Aspiración	Polvo/Líquido
Depósito	Acero Inoxidable

Accesorios incluidos:

Manguera flexible c/codo, Tubo telescópico regulable, Boquilla doble uso, Boquilla p/líquidos, Boquilla p/alfombras, Cepillo redondo

**CORTA SETOS
SOPLADOR/ASPIRADOR
ELECTROSIERRA**



MOTOSIERRA ELÉCTRICA 405 mm (16") - 1800 W

CÓDIGO	9995216.2
Tipo	ME16SP
Potencia	1800 W
Tensión	220 V~ 50 Hz
Largo espada	405 mm (16")
Velocidad cadena	15 m/s
Sistema doble freno	si
Auto lubricación	si
Tensado de cadena	sin herramientas
Cadena tipo	3/8" (0.050)
Peso neto	7,0 Kg

CORTA SETOS ELÉCTRICO - 510 mm

CÓDIGO	9995228
Tipo	CE510H
Potencia	550 W
Tensión	220 V~ 50 Hz
Velocidad	1600 min ⁻¹
Largo espada	510 mm
Peso neto	3,0 kg.



SOPLADOR-ASPIRADOR-TRITURADOR ELÉCTRICO - 270 Km/h

CÓDIGO	9995266
Tipo	SA270H
Potencia	2500 W
Tensión	220 V~ 50 Hz
Velocidad variable	8000-14000 min. ⁻¹
Velocidad de aire	150 - 270 km/h
Caudal de aire	6-14 m ³ /min
Capacidad bolsa	45 litros
Triturador ratio	10:1
Peso neto	3 Kg

MERCHANDISING



999947D

PAD PARA MOUSE
250 mm x 195 mm



999948.7

PAD PARA MOSTRADOR
816 mm x 500 mm

DOWEN PAGIO®

 DownPagio  downpagio  @downpagio  btatools



downpagio.com

Barbuy Team S.A
Ruta Nac. N° 9 Km 501 - X2550CUR Bell Ville - Córdoba - Argentina
ventas@btatools.com.ar